

Statistik 2019/2020

Katholischer Religionsunterricht, katholische Privatschulen und kirchliche Kindergärten, Krippen und Horte in der Steiermark

ReligionslehrerInnen 2019/2020

(Stichtag 25.11.2019)

Laien-ReligionslehrerInnen an Pflichtschulen	490
Priester/Ordensmitglieder an Pflichtschulen	3
Laien-ReligionslehrerInnen an weiterführenden Schulen	319
Priester/Ordensangehörige an weiterbildenden Schulen	7
Laien-ReligionslehrerInnen an land- u. forstwirtschaftl. Fachschulen/ Berufsschulen	54
Priester/Ordensangehörige an land- u. forstwirtschaftl. Fachschulen/ Berufsschulen	0
Gesamtzahl ReligionslehrerInnen (inklusive karezierte ReligionslehrerInnen)	861

Durchschnittsalter: 48,29 Jahre (-0,31)

Allgemeine Pflichtschule

Personalstand im Schuljahr 2019/2020

Laien-ReligionslehrerInnen	487	Weiblich	413
		Männlich (davon Diakone)	74 (2)
		davon kareziert bzw. beurlaubt	24
Priester	1	Weltpriester (Orden)	0 (1)
Ordensschwestern	2	(davon kareziert)	
Gesamtzahl	490		

Durchschnittsalter: 48,68 Jahre (-0,51)

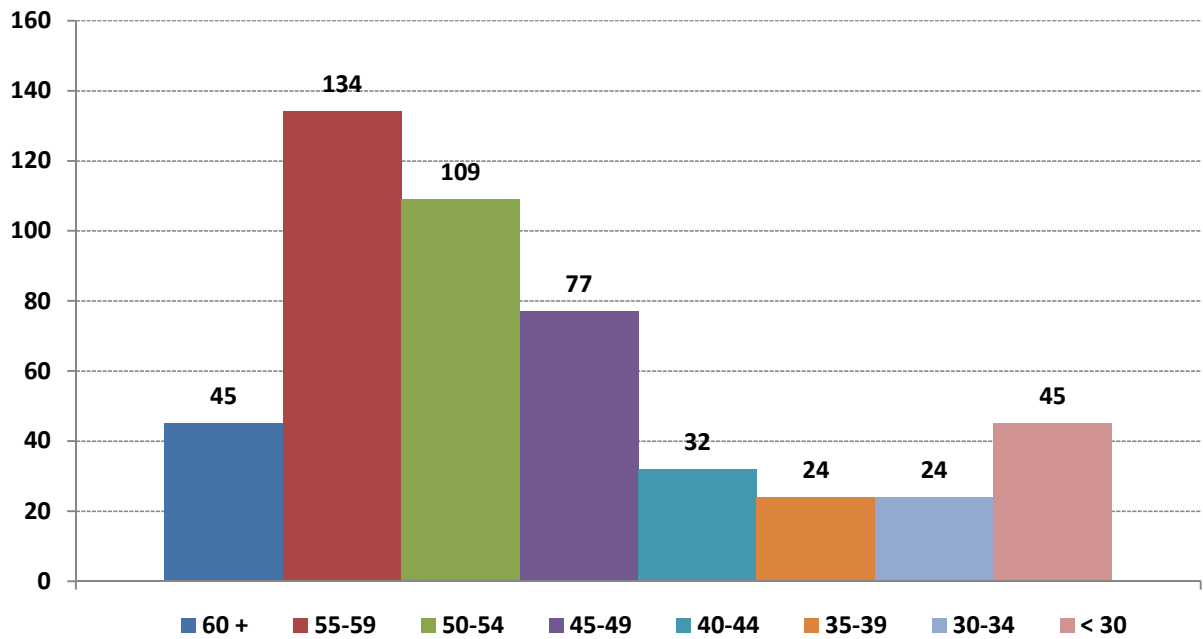
Definitive RL: 75 (-13)
VertragsRL: 329 (+31)
kbRL: 86 (-12)

Religionsstunden 2019/2020

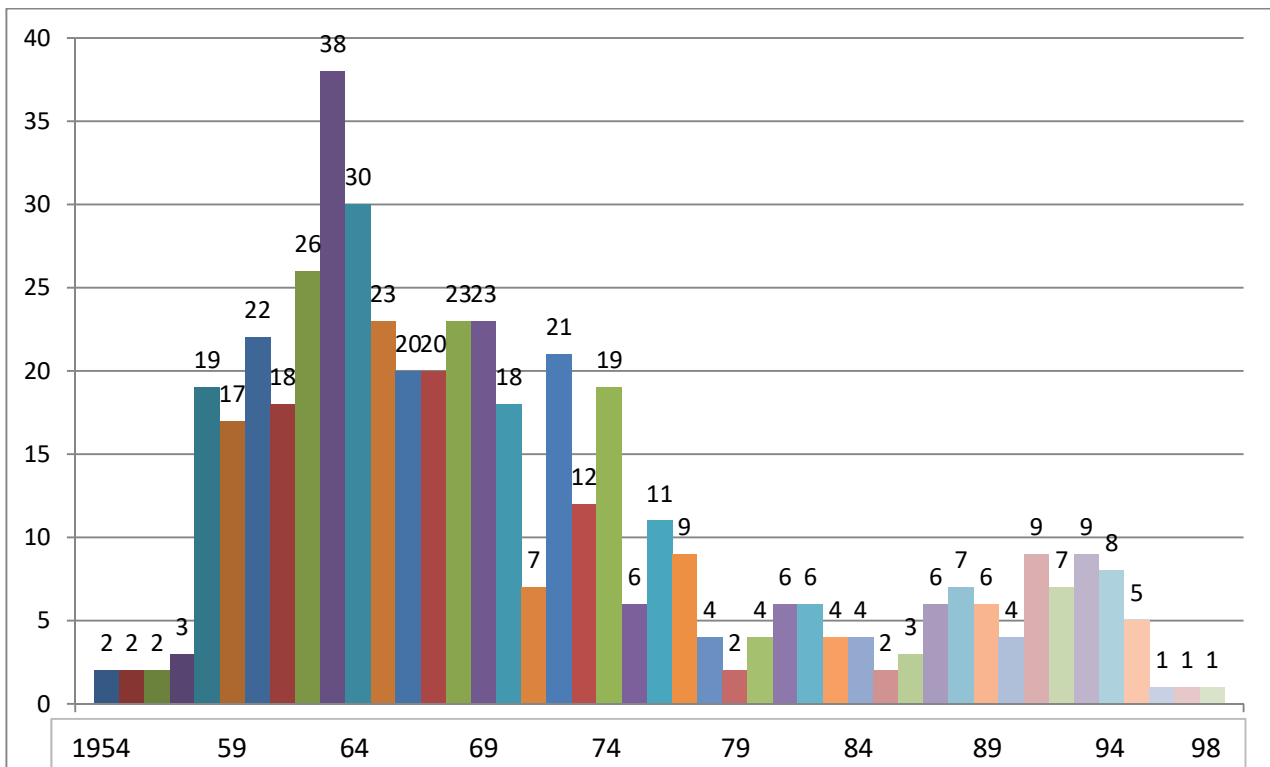
463 LaienreligionslehrerInnen unterrichten	7.790	Religionsstunden	(99,7%)
	4.745	an Volksschulen	
	2.734	an Neuen Mittelschulen	
	164	an Allgem. Sonderschulen	
	147	an Polytechnischen Schulen	
3 Priester/Ordensmitglieder unterrichten	22	Religionsstunden	(0,3%)
	4	an Volksschulen	
	18	an Neuen Mittelschulen	
		an Allgem. Sonderschulen	
		an Polytechnischen Schulen	
Gesamt:	7.812	Religionsstunden (=355,1VZÄ)	
Zusätzliche literarische Stunden	869	= 39,5 VZÄ	

5-Jahresübersicht RL in den Allgemeinen Pflichtschulen

Altersstatistik APS



Aufteilung nach den einzelnen Jahren



AHS / BMS / BHS

Personalstand im Schuljahr 2019/2020

Laien-ReligionslehrerInnen	319	Weiblich	174
		Männlich (<i>davon Diakone</i>)	145(1)
		<i>davon karenziert bzw. beurlaubt</i>	27
Priester	6	Weltpriester (<i>davon Orden</i>)	4 (2)
		<i>davon karenziert bzw. beurlaubt</i>	0
Ordensschwestern	1		1
Gesamtzahl	326		

Durchschnittsalter: 46,87 Jahre (=)

Definitive RL: 50 (=)

VertragsRL: 267 (+2)

kbRL: 9 (+1)

Religionsstunden 2019/2020

292 LaienreligionslehrerInnen unterrichten	3.739	Religionsstunden	(98,78%)
7 Priester/Ordensmitglieder unterrichten	52	Religionsstunden	(1,22%)
Gesamt:	3.785	Religionsstunden (189,25VZÄ)	
Zusätzliche literarische Stunden	1381	= 69,05 VZÄ	

Fachschulen bzw. Berufsschulen

Personalstand 2019/2020

Laien-ReligionslehrerInnen	54	Weiblich	32
		Männlich	22
Priester	0	Weltpriester	
Gesamtzahl	54		

Durchschnittsalter: 53,1 Jahre (=)

Religionsstunden 2019/2020

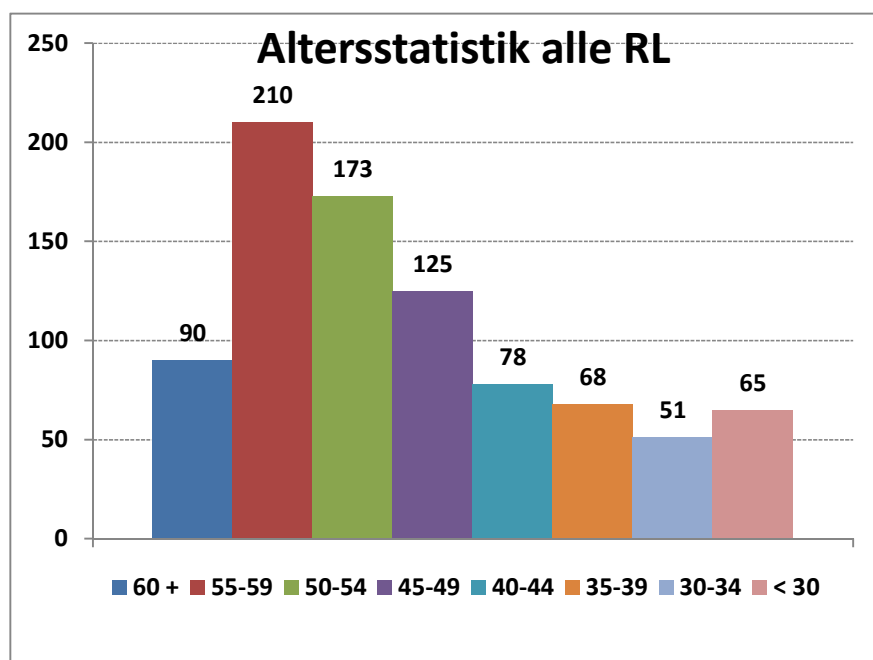
54 LaienreligionslehrerInnen unterrichten	636	Religionsstunden	
Priester		Religionsstunden	
Gesamt:	636	Religionsstunden (28,9 VZÄ)	

Gesamtzahl der Religionsstunden

Schuljahr 2019/2020: 12.233 (12.188 – SJ18/19)

Altersschnitt aller ReligionslehrerInnen

Durchschnittsalter	48,29
60 Jahre und älter	90
55 - 59 Jahre	210
50 - 54 Jahre	173
45 - 49 Jahre	125
40 - 44 Jahre	78
35 - 39 Jahre	68
30 - 34 Jahre	51
jünger als 30 Jahre	65
Gesamtzahl aller RL	860



SchülerInnenstatistik

alle öffentlichen und (katholischen) Privatschulen

	Gesamt- schüler- Innenza hl.	davon katholisc h	In %	davon abgemeldet in Zahlen / in %		o.r.B.	davon TN am RU	%	Eingetra gene Gemeins ch..	davo n TN am RU	%	TN insg. am kath RU	Staatl. anerk annte Religi onen
				Zahlen	in %								
VS	45.225	33.281	73,59	54	0,16	3.533	1.924	54,46	788	164	20,81	35.315	7.626
NMS	28.235	21.914	77,61	224	1,02	1102	291	26,41	331	26	7,85	22.007	4.888
PTS	2.038	1.577	77,38	156	9,89	78	17	18,00	26	0	0,00	1.438	357
ASO	784	481	61,35	17	3,53	122	48	39,34	17	5	29,41	517	164
LFS	2.416	2.213	91,60	73	3,30	69	18	26,09	13	6	46,15	2.164	121
AHS	28.825	21.514	74,64	1.641	7,63	2.485	510	20,52	370	35	9,46	20.418	4.456
<i>Unterstufe</i>	15.712	11.678	74,33	237	2,03	1325	281	21,21	250	20	8,00	11.742	
<i>Oberstufe</i>	13.113	9.836	75,01	1.404	14,27	1.160	229	19,74	120	15	12,50	8.676	
BMS	2.753	1.545	56,12	112	7,25	234	163	69,66	71	2	2,82	1.598	903
BHS	17.254	13.613	78,90	1.607	11,80	1.036	187	18,05	163	18	11,04	12.211	2.443
BS (18/19)	16.585	13.460	81,16	407	3,02	965	648	67,15	103	5	4,85	13.706	2.057
Gesamt	144.115	109.598	76,05	4.291	3,92	9.624	3.806	39,55	1.882	261	13,87	109.374	23.015

Einige Hinweise:

- **Pflichtschulbereich:** Gesamtschüleranstieg von 0,46%
- Der **Anteil der röm.-kath. Schüler** ging von 75,58% auf 75,05% zurück. Es gibt somit im Schuljahr 2019/20 um 161 röm.-kath. Schüler weniger. Darüber hinaus nehmen 2.408 Schüler (o.r.B. und eingetrag. Rel.Gem.) am Religionsunterricht teil, wodurch gesamt **59.210 Schüler** den **Religionsunterricht besuchen** (minus 234 Schüler oder theor. rd. 9 Klassen bzw. 0,82 Planstellen)
- **73,59%** der Schüler an den Volksschulen sind römisch-katholisch (minus 0,6%). In der Stadt Graz beträgt der Anteil der kath. Schüler 44,5%, ein minus von 0,8% (**rechtes Murufer: 31,8%**), sonst liegt er bei 82%. In Graz gibt es 10 Schulen mit einem Katholikenanteil unter 20% (von 9 bis 16,9%, jeweils rechte Muruferseite), außerhalb von Graz gibt es zwei Schulen (11,3% und 15,4%) unter 20%, an 38(!) VS (8,5%) -2,1%] sind aber immer noch 100% katholisch.
- An **191** Volksschulen (von 449) gibt es insgesamt rd. **370** Klassen mit **Mehrstufenunterricht**
- **Berufsschulen:** Es haben sich **96,98%** zum r.-k. Religionsunterricht angemeldet, obwohl es ein Freigegegenstand ist.
- **Höhere Schulen:** 75,1 % aller Schüler im höheren Schulbereich sind römisch-katholisch. Das ist ein Rückgang von 0,8 % gegenüber dem Vorjahr. In Graz liegt der Anteil der katholischen Schüler bei rd. 68%, in der restlichen Steiermark bei 85%! Im Großraum Graz ist die Tendenz zur Abmeldung bedeutend größer.
- An den Höheren Schulen ist der Anteil der **Schüler oB** mit 7,7% deutlich höher als in den Pflichtschulen und Berufsschulen (6,3 bzw. 5,8%)
- **5,2 %** aller Pflichtschüler und aller Schüler in Höheren Schulen besuchen katholische Privatschulen.

Katholische Privatschulen

Schulstatistik

		<i>KLASSEN</i>	<i>SCHÜLER</i>	<i>LEHRER</i> *)
14	Pflichtschulen	117	2.437	265
8	Berufsbildende mittlere Schulen	69	1.360	258
6	Berufsbildende höhere Schulen	26	666	
6	Allgemeinbildende höhere Schulen	128	2.924	320
1	Lehranstalt	1	19	13
35	Privatschulen	341	7.406	843

Schulerhalterstatistik

		<i>ORDEN</i>	<i>DIÖZESE</i>	<i>VEREINE</i>	<i>CARITAS</i>
I.	Pflichtschulen	9	2	3	-
II.	Berufsbildende mittlere Schulen	-	1	1	6
III.	Berufsbildende höhere Schulen	1	1	-	4
IV.	Allgemeinbildende höhere Schulen	5	1	-	-
V.	Lehranstalt	-	1	-	-
	Privatschulen	15	6	4	10

Pfarr- und Ordenskindergärten / Kinderkrippen / Horte

Pfarr- und Ordenskindergärten:				
KINDERGÄRTEN	GRUPPEN	PÄDAGOGINNEN	BETREUERINNEN	KINDER
78 Pfarrkindergärten	169	227	220	3.741
7 Ordenskindergärten	18	29	26	445
2 Caritaskindergärten	5	10	10	125
87 Kindergärten	192	266	256	4.311

Kinderkrippen:				
12 Kinderkrippen Pfarren	13	20	23	141
2 Kinderkrippen Orden	2	4	5	24
14 Kinderkrippen	15	24	28	165

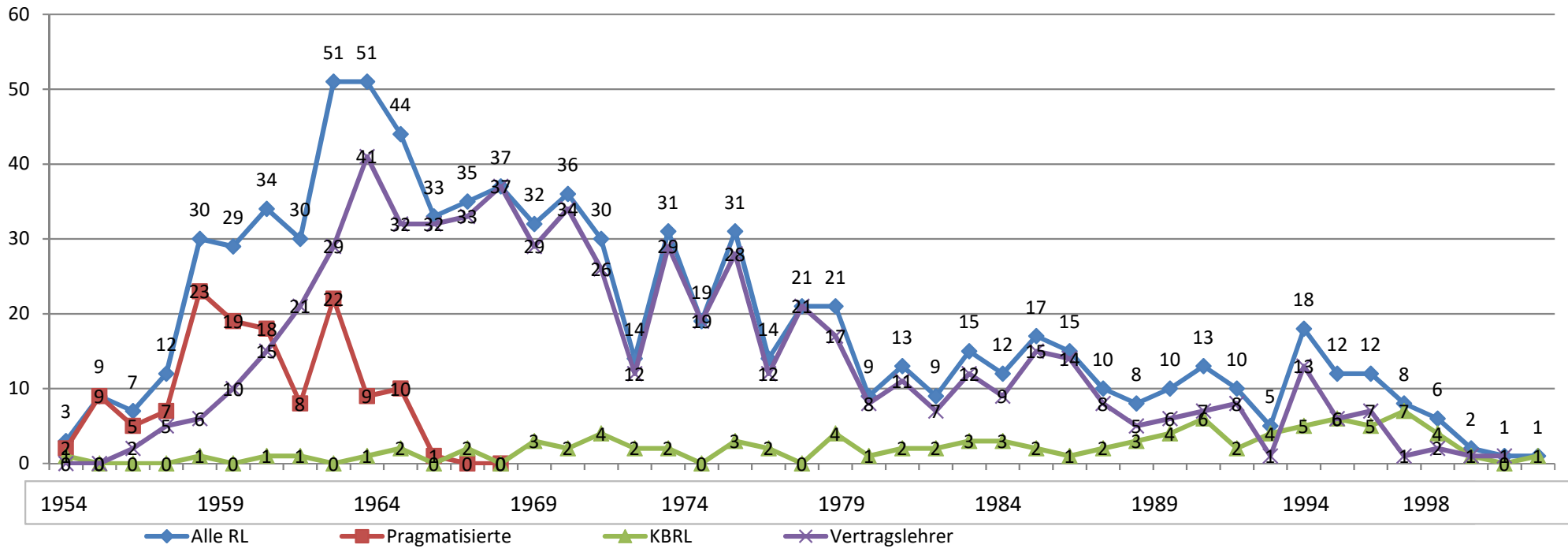
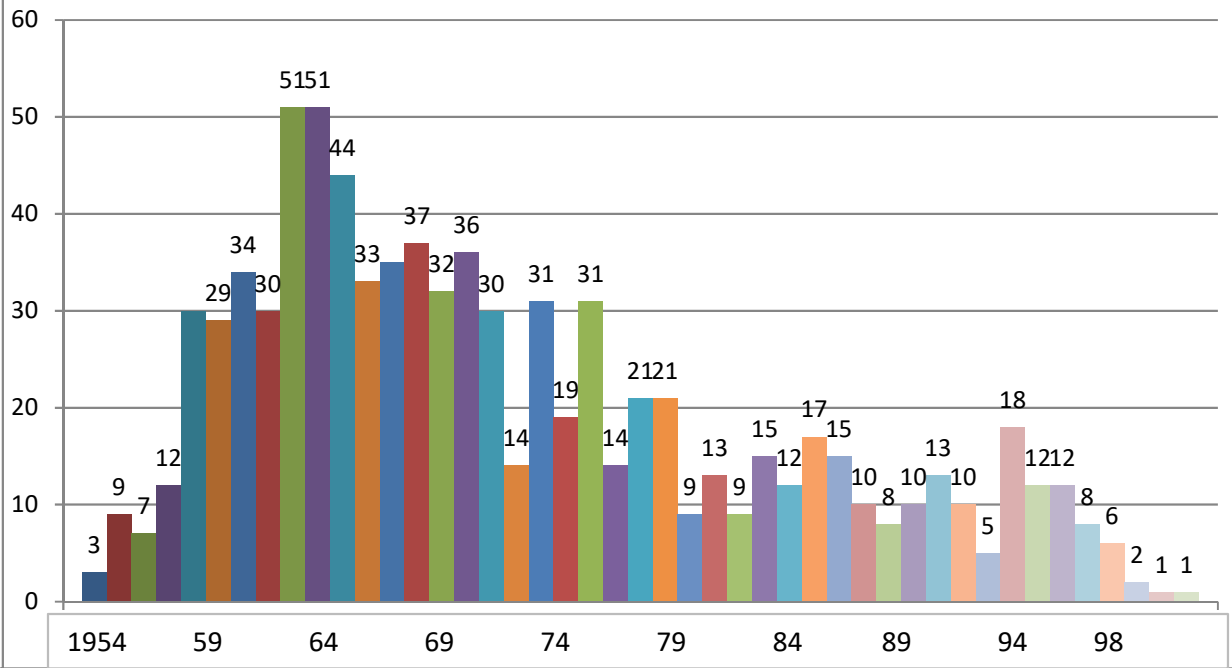
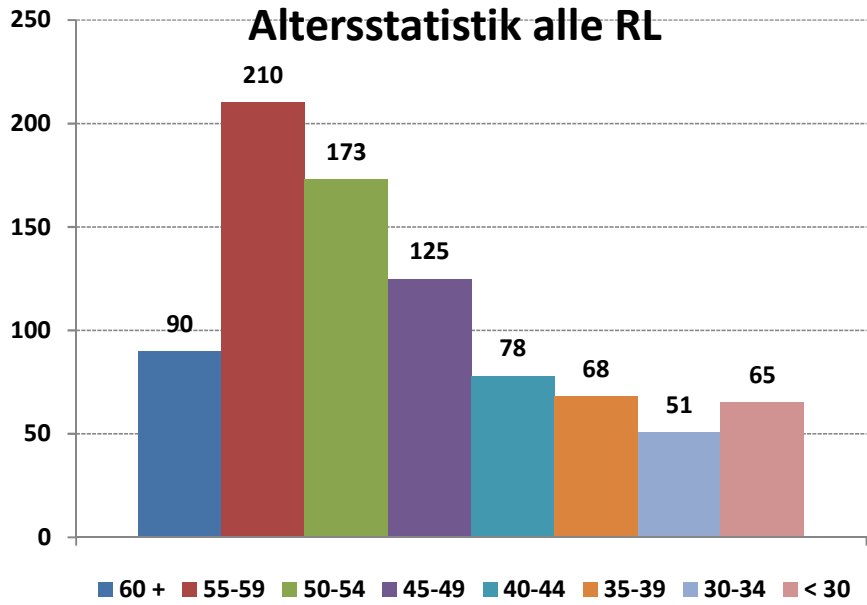
Horte:				
1 Pfarrhort	3	3	3	60
1 Hort (Orden)	3	4	3	50
2 Horte	6	7	6	110

Gesamt:

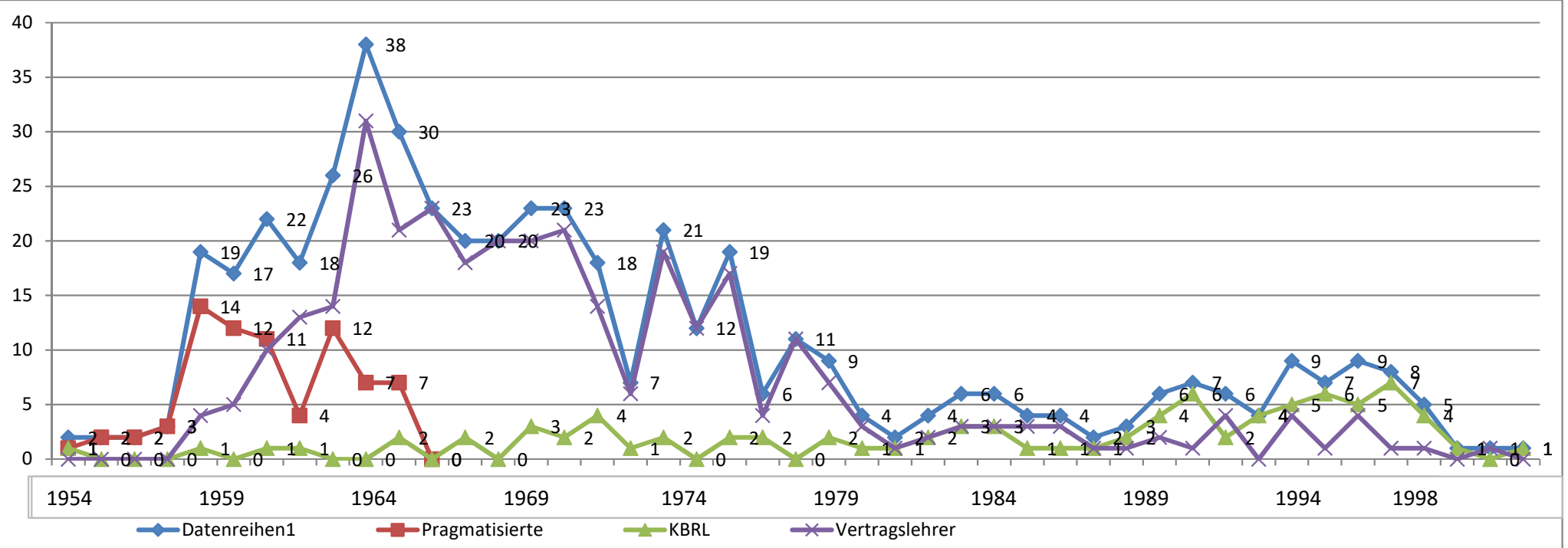
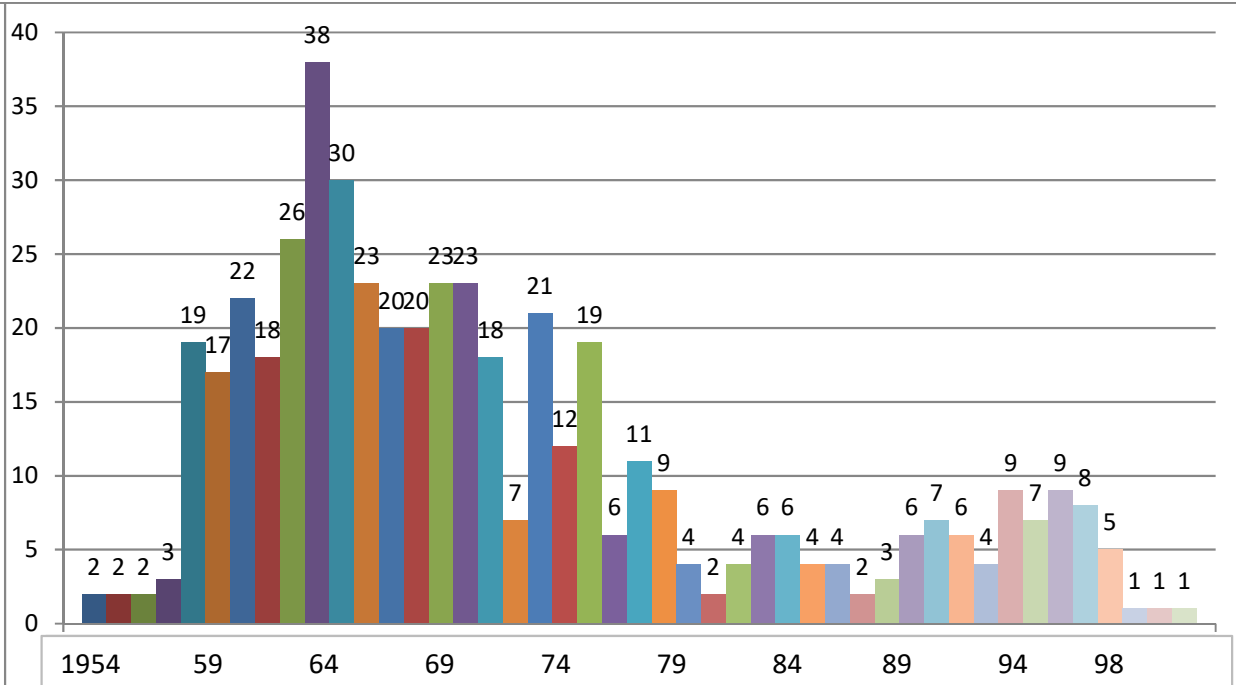
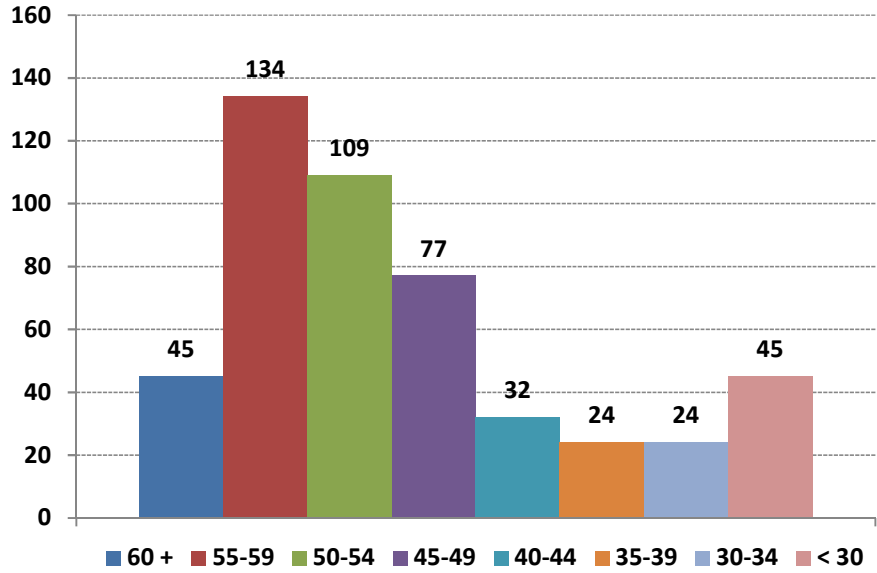
103 Einrichtungen	213 davon 67 GT	297 (davon 94 Leit.)	290	4.586
--------------------------	---------------------------	--------------------------------	------------	--------------

Mag. Vinzenz Wechtitsch, Februar 2020

Altersstatistik alle RL



Altersstatistik APS



Altersstatistik ABHS

