

Statistik

**über die Teilnahme
am
katholischen Religionsunterricht
in der Steiermark**

Mag. Vinzenz Wechtitsch, Februar 2018

Römisch-katholischer Religionsunterricht in der Steiermark

Schuljahr 2017/2018

Die vorliegenden statistischen Zahlen und Auswertungen beziehen sich bei den verschiedenen Schultypen jeweils auf die

- Teilnahme am Religionsunterricht und
- Auf das Stundenausmaß und die Zusammensetzung der Lehrkräfte

Die Daten stammen – mit Ausnahme der Berufsschule – aus den Meldungen der Religionslehrer¹ zu Beginn des Schuljahres. Bei der Berufsschule werden die Daten erst am Ende des Schuljahres erhoben, daher liegen hier die Zahlen des Schuljahres 2016/17 vor.

Übersicht:

- 1) Gesamtübersicht Allgemeiner Pflichtschulbereich
- 2) Volksschule
- 3) Neue Mittelschule
- 4) Polytechnikum und ASO
- 5) Land- und forstwirtschaftliche Schulen
- 6) Berufsschulen
- 7) Gesamtüberblick über den mittleren und höheren Schulbereich
- 8) AHS
- 9) BMHS

¹ Mit „Religionslehrer“ bzw. „Schüler(n)“ sind immer Religionslehrerinnen und -lehrer bzw. Schülerinnen und Schüler gemeint.

1. Gesamtübersicht Allgemeinbildende Pflichtschulen (Schuljahr 2017/18)

	Schuljahr 2017/18													Schuljahr 2016/17				
	Ges.Sch.	r.-k.	%	Abm.	%	o.r.B.	davon TN am RU	%	Eingetrag. Gemein sch.	davon TN am RU	%	TN insg. am kath RU	Staatl. anerkannte Rel	Gesamt	r.-k.	Abm.	%	+ / -
VS	44.535	33.426	75,06	58	0,17	2.856	1.599	55,99	477	157	32,91	35.124	7.808	44.591	33.772	57	0,17	0,00
NMS	28.259	22.301	78,92	114	0,51	967	260	26,89	225	36	16,00	22.483	4.777	28.476	22.888	106	0,46	0,05
PTS	1.939	1.492	76,95	132	8,85	63	10	15,87	10	2	20,00	1.372	374	1.867	1.481	79	5,33	3,52
ASO	794	512	64,48	8	1,56	78	29	37,18	20	5	25,00	538	184	838	546	24	2,25	-0,69
Gesamt	75.527	57.731	76,44	312	0,54	3.964	1.898	47,88	732	200	27,32	59.517	13.143	75.772	58.687	266	0,45	0,09

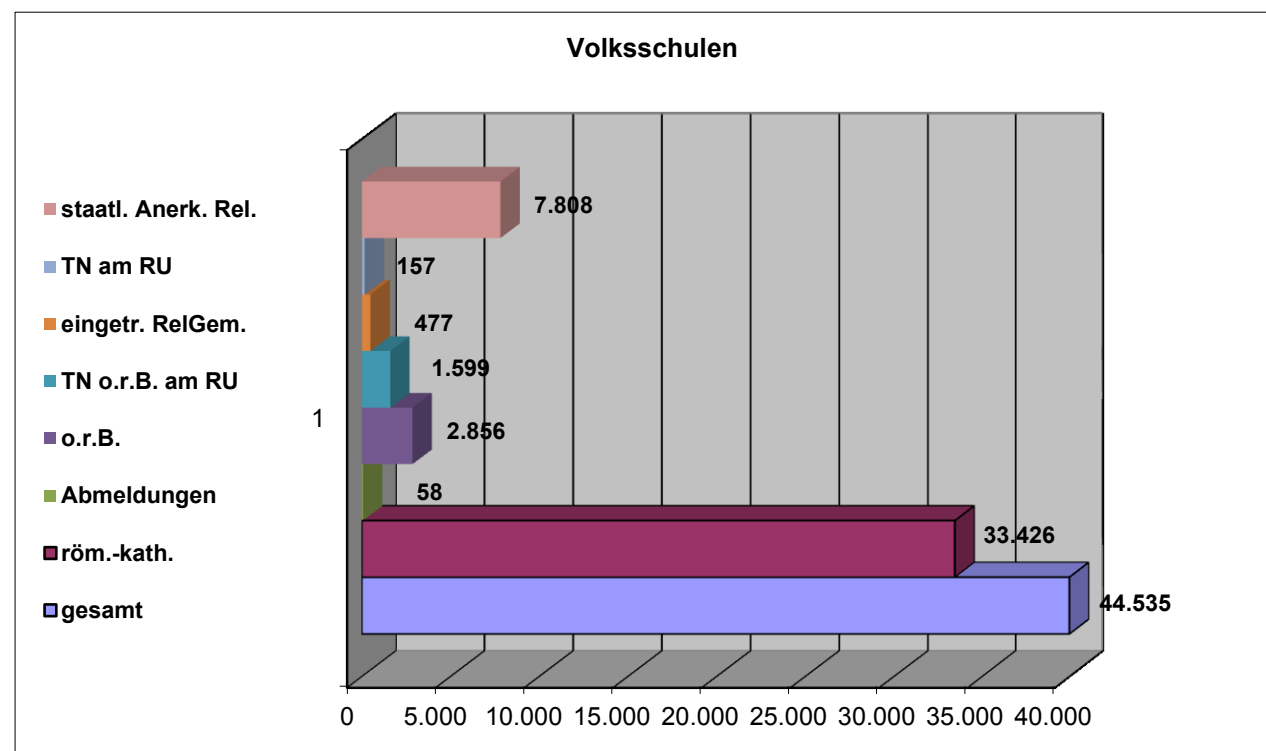
Erläuterungen:

- Im Pflichtschulbereich gibt es einen leichten Gesamtschülerückgang von 245 Schülern (-0,35%)
- Der **Anteil der röm.-kath. Schüler** ging von 77,39% auf 76,44% (-0,95%) zurück. Es gibt somit im Schuljahr 2017/18 um 956 röm.-kath. Schüler weniger. Darüber hinaus nehmen 2.098 Schüler (o.r.B. und eingetrag. Rel.Gem.) am Religionsunterricht teil, wodurch gesamt **59.517 Schüler den Religionsunterricht besuchen** (minus 804 Schüler oder rd. 32 Klassen bzw. 2,9 Planstellen)
- 3,13% aller Pflichtschüler werden in katholischen Privatschulen unterrichtet.
- Insgesamt unterrichten an Pflichtschulen aktiv **479 Religionslehrer 7.997 Religionsstunden**. Das entspricht **363,5 Planstellen**. Zusätzlich unterrichten diese 858 h in literarischen Fächern. Das entspricht 39 Planstellen. Inklusive Karenzierungen, etc. haben wir **500 Religionslehrer** an den Pflichtschulen
- Es gibt rund 340 Klassen, die *1-Std. RU* haben und 68 Klassen *ohne eigenen RU*.
- Der Anteil der weiblichen Religionslehrer beträgt 84,2 %.

2. Volksschulen

a) die Teilnahme am Religionsunterricht

	Schuljahr 2017/18													Schuljahr 2016/17				
	Ges.Sch	r.-k.	%	Abm.	%	o.r.B.	davon TN am RU	%	Eingetr. Gemeensch.	davon TN am RU	%	TN insg. am kath RU	Staatl. anerkannte Rel	Gesamt	r.-k.	Abm.	%	+ / -
VS	44.535	33.426	75,06	58	0,17	2.856	1.599	55,99	477	157	32,91	35.124	7.808	44.591	33.772	57	0,17	0,00



Erläuterungen:

- **75,06%** der Schüler an den Volksschulen sind römisch-katholisch (minus 0,57%). In der Stadt Graz beträgt der Anteil der kath. Schüler 47,1%, ein minus von 1,8% (**rechtes Murufer: 34,4%**), sonst liegt er bei 83,1%. In Graz gibt es 10 Schulen mit einem Katholikenanteil unter 20% (von 7,9 bis 19,7%, jeweils rechte Muruferseite), außerhalb von Graz gibt es zwei Schulen (7% und 11,1%) unter 20%, an 45 VS (9,9%) [-1,8%] sind aber immer noch 100% katholisch.
- Von den röm.-kath. Schülern nehmen 99,83% am röm.-kath. Religionsunterricht teil.
- Die Anzahl der Schüler ohne Bekenntnis beträgt 2.856 (das sind 6,4 % der Gesamtschüleranzahl, + 0,5%). Davon wiederum haben sich 56 % zum Religionsunterricht angemeldet.
- 477 Schüler gehören einer eingetragenen Religionsgemeinschaft an, wovon 157 am RU teilnehmen (32,9 %)
- insgesamt nehmen **35.124** (-200) Schüler am röm.-kath. Religionsunterricht teil.
- Insgesamt 7.776 Schüler gehören einem anderen Bekenntnis oder Glaubensgemeinschaft an. Das sind 17,5 % (-0,3%) der Gesamtschüler.
- An **176 Volksschulen** (von 454) gibt es insgesamt rd. **300 Klassen mit Mehrstufenunterricht**

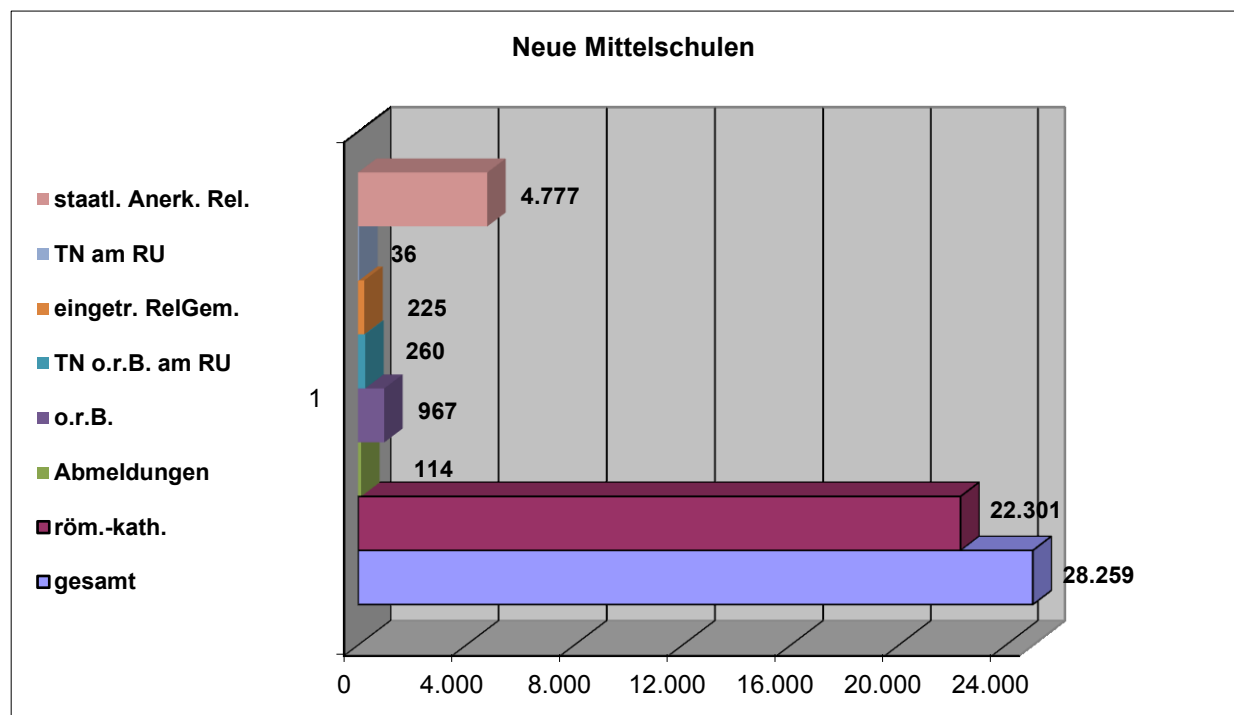
a) Das Stundenausmaß und die Zusammensetzung der Lehrkräfte

- **329 RL** unterrichten in 2.435 Klassen 4.815 Stunden RU pro Woche, das sind 218,86 Planstellen und zusätzlich 232 Stunden in literarischen Fächern (10,55 Planstellen).
- Im Durchschnitt unterrichten die RL 14,63 Stunden RU in der Woche.
- Der RU wird von 294 Frauen und 35 Männern erteilt,
 - davon durch einen 1 (Ordens-)Priester 2 Stunden
 - durch 2 Diakone 26 Stunden und
 - durch 1 Ordensfrau 8 Stunden.
- der Anteil der Frauen als RL beträgt 89,36 %
- Karenzierungen etc. einberechnet gibt es 342 RL in der Volksschule.

3. Neue Mittelschulen

a) die Teilnahme am Religionsunterricht

	Schuljahr 2017/18													Schuljahr 2016/17				
	Ges.Sch	r.-k.	%	Abm.	%	o.r.B.	davon TN am RU	%	Eingetrag. Gemeensch.	davon TN am RU	%	TN insg. am kath RU	Staatl. anerkannte Rel	Gesamt	r.-k.	Abm.	%	+ / -
NMS	28.259	22.301	78,92	114	0,51	967	260	26,89	225	36	16,00	22.483	4.777	28.476	22.888	106	0,46	0,05



Erläuterungen:

- **78,92%** der Schüler an Neuen Mittelschulen sind römisch-katholisch (-1,46 %). In der Stadt Graz liegt der Anteil der kath. Schüler bei 40,56%, sonst bei 85,26%. In Graz gibt es 4 Schulen mit einem Katholikenanteil unter 15% (10,8% bis 12,9%), außerhalb Graz gibt es 3 Schulen mit einem Katholikenanteil unter 50% (28,8%, 39% und 44,5%) (44,5), 2 von 166 NMS sind hingegen zu 100% katholisch.
- Von diesen nehmen 99,49% am röm.-kath. Religionsunterricht teil.
- Die Anzahl der Schüler ohne Bekenntnis beträgt 967 (das sind 3,42% der Gesamtschüleranzahl, +0,51 %). Davon wiederum haben sich 26,9 % zum Religionsunterricht angemeldet.
- Insgesamt gibt es einen Rückgang an röm.-kath. Schülern von 598(!) Schülern (-2,6%).
- 225 Schüler gehören einer eingetragene Religionsgemeinschaft an, wovon 36 am RU teilnehmen (16 %)
- Insgesamt nehmen **22.483** Schüler am Religionsunterricht teil (-595 oder -2,55 %)
- Insgesamt 4.777 Schüler gehören einem anderen Bekenntnis oder Glaubensgemeinschaft an. Das sind 16,9 % der Gesamtschüler, ein plus von 0,1 Prozent.

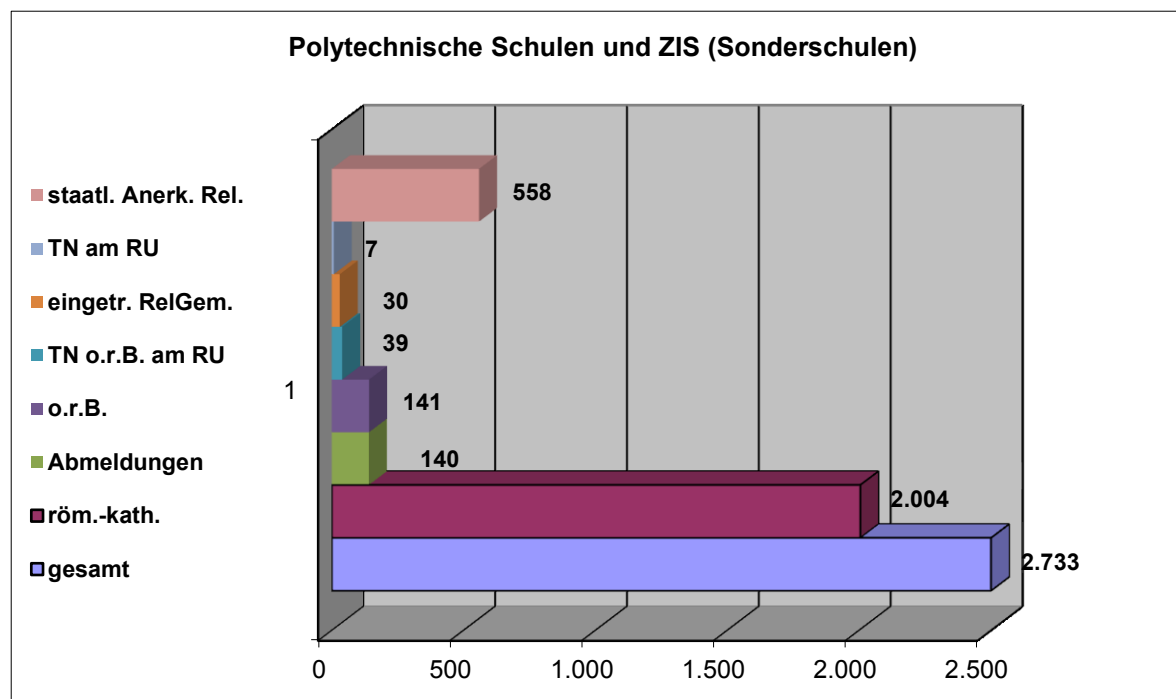
b) Das Stundenausmaß und die Zusammensetzung der Lehrkräfte

- **227 RL** unterrichten in 1.453 Klassen 2.868 Stunden RU pro Woche, das sind 130,36 Planstellen und zusätzlich 601 Stunden in literarischen Fächern (27,32 Planstellen).
- Im Durchschnitt unterrichten die RL 12,63 Stunden RU in der Woche.
- Der RU wird von 171 Frauen und 56 Männern erteilt,
 - davon durch einen 2 (Ordens-)priester 6 Stunden
 - durch 1 Diakon 16 Stunden und
 - durch 2 Ordensfrauen 12 Stunden.
- der Anteil der Frauen als RL beträgt 75,3 %
- Karenzierungen etc. einberechnet gibt es 234 RL in der Neuen Mittelschule.

4. Polytechnische Schule/ Sonderschulen (ZIS)

a) die Teilnahme am Religionsunterricht

	Schuljahr 2017/18													Schuljahr 2016/17				
	Ges.Sch.	r.-k.	%	Abm.	%	o.r.B.	davon TN am RU	%	Eingetr. Gemein sch.	davon TN am RU	%	TN insg. am kath RU	Staatl. anerka nnte Rel	Gesamt	r.-k.	Abm.	%	+ / -
PTS	1.939	1.492	76,95	132	8,85	63	10	15,87	10	2	20,00	1.372	374	1.867	1.481	79	5,33	3,52
ASO/ZIS	794	512	64,48	8	1,56	78	29	37,18	20	5	25,00	538	184	838	546	24	4,39	-2,83
Gesamt	2.733	2.004	73,33	140	6,99	141	39	27,66	30	7	23,33	1.910	558	2.705	2.027	103	5,08	1,91



Erläuterungen:

- **73,33 %** der Schüler an Polytechnischen Schulen und Sonderschulen sind römisch-katholisch (-1,6 %). Der Anteil ist somit deutlich geringer als in VS und NMS. Es gibt dennoch an 3 Schulen (von 62) einen 100%igen Katholikenanteil, an 3 Schulen liegt der Anteil unter 40 %, an einer Schule gibt es keinen Religionsunterricht
- Von diesen nehmen 94,92% am röm.-kath. Religionsunterricht teil.
- Die Anzahl der Schüler ohne Bekenntnis beträgt 141 (das sind 5,16 % der Gesamtschüleranzahl). Davon wiederum haben sich 27,6 % zum Religionsunterricht angemeldet.
- 30 Schüler gehören einer eingetragene Religionsgemeinschaft an, wovon 7 am RU teilnehmen (23,3 %)
- Gesamt nehmen **1.911** Schüler am Religionsunterricht teil
- Insgesamt **558** Schüler gehören einem anderen Bekenntnis oder Glaubensgemeinschaft an. Das sind 20,4 % der Gesamtschüler.

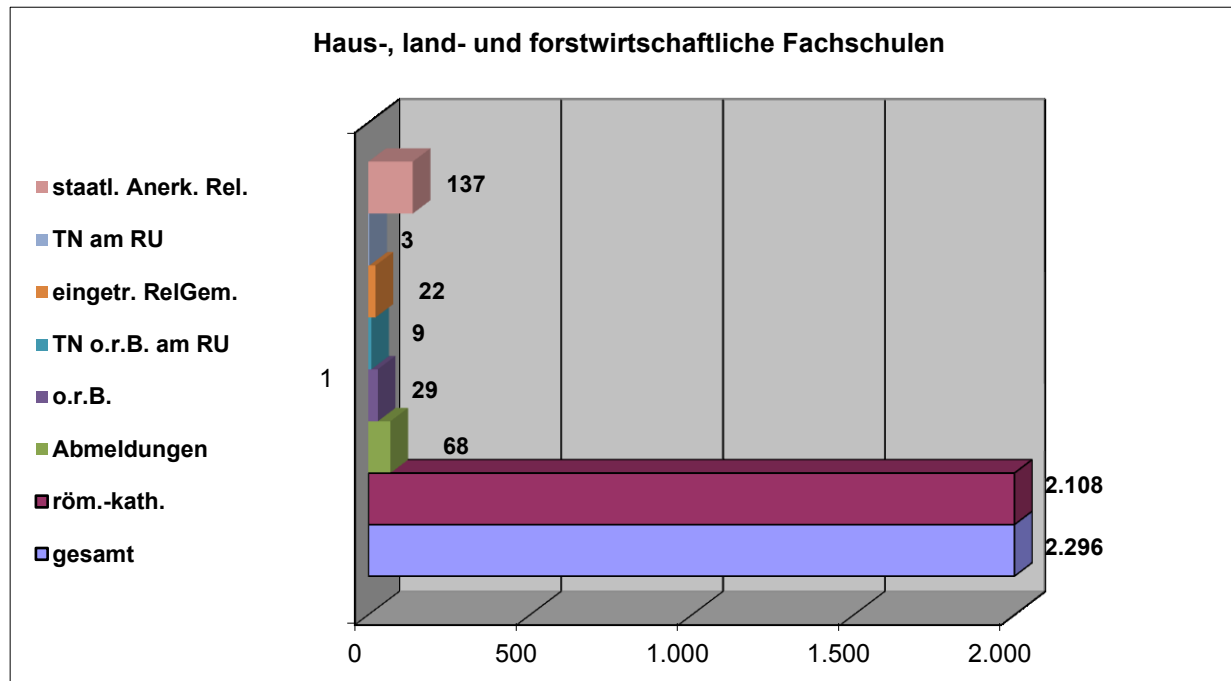
c) Das Stundenausmaß und die Zusammensetzung der Lehrkräfte

- **50 RL** unterrichten in 195 Klassen 314 Stunden RU pro Woche, das sind 14,27 Planstellen.
- Im Durchschnitt unterrichten die RL 6,28 Stunden RU in der Woche.
- Der RU wird von 35 Frauen und 15 Männern erteilt,
- der Anteil der Frauen als RL beträgt 70 %
- Karenzierungen etc. einberechnet gibt es 51 RL in diesen Schultypen.

5. Land- und forstwirtschaftliche Schulen

d) die Teilnahme am Religionsunterricht

	Schuljahr 2017/18													Schuljahr 2016/17				
	Ges. Sch.	r.-k.	%	Abm.	%	o.r.B.	davon TN am RU	%	Eingetrag. Gemeensch.	davon TN am RU	%	TN insg. am kath RU	Staatl. anerka nnte Rel	Gesamt	r.-k.	Abm	%	+ / -
LFS	2.296	2.108	91,81	68	3,23	29	9	31,03	22	3	13,64	2.052	137	2.261	2.084	47	2,26	0,97



Erläuterungen:

- **91,81%** (-0,36 %) der Schüler an haus-, land- und forstwirtschaftlichen Schulen sind römisch-katholisch. Dieser Schultyp hat den signifikant höchsten Anteil an katholischen Schülern.
- Von diesen nehmen 96,77 % am röm.-kath. Religionsunterricht teil.
- Die Anzahl der Schüler ohne Bekenntnis ist mit 29 in dieser Schulform außerordentlich niedrig (1,26 % der Gesamtschüleranzahl). Davon wiederum haben sich 31 % zum Religionsunterricht angemeldet.
- Gesamt nehmen **2.053** Schüler am Religionsunterricht teil
- Insgesamt gibt es 137 Schüler anderer Konfessionen und Religionsgemeinschaften (5,95 %)

e) Das Stundenausmaß und die Zusammensetzung der Lehrkräfte

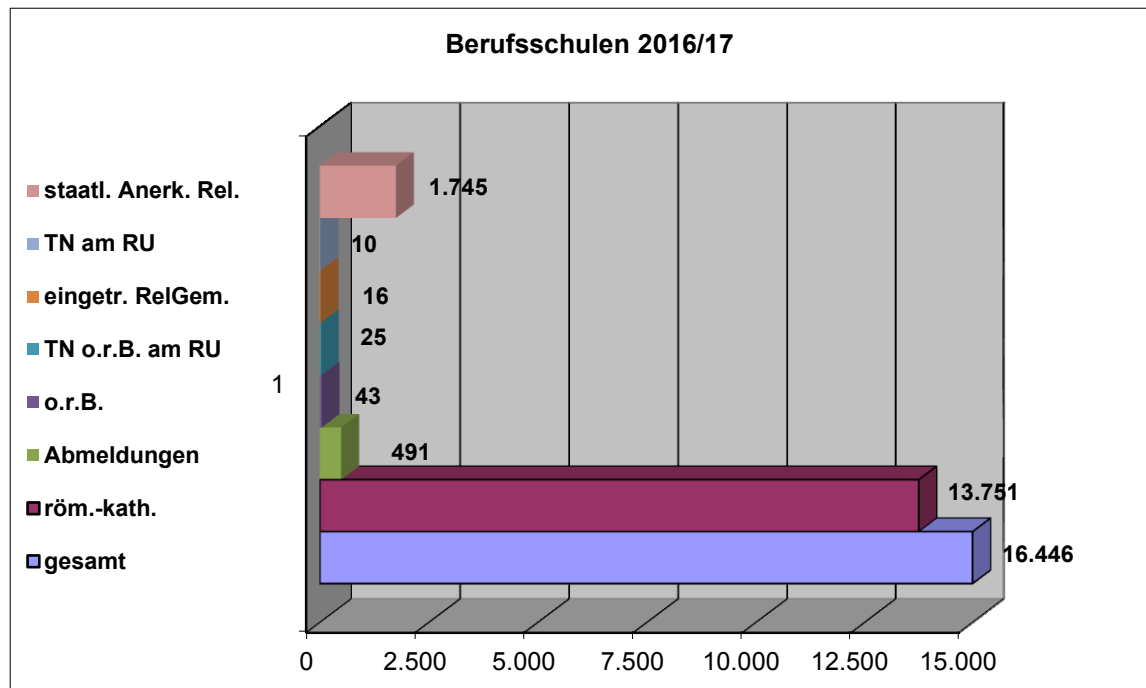
- **31 RL** unterrichten in 96 Klassen 186 Stunden RU pro Woche, das sind 8,45 Planstellen.
- Im Durchschnitt unterrichten die RL 6 Stunden RU in der Woche.
- Der RU wird von 27 Frauen (davon 23 mit a.o. Befähigung) und 4 Männern (1 mit a.o. Befähigung) erteilt,
 - der Anteil der Frauen als RL beträgt 87,1 %

Es gibt 5 VertragsreligionslehrerInnen, 3 kirchlich bestellte RL und 23 literarische LehrerInnen mit a.o. Befähigung (74,2 %)

6. Berufsschulen

a) die Teilnahme am Religionsunterricht

	Schuljahr 2016/17													Schuljahr 2015/16				
	Ges. Sch.	r.-k.	%	TN am RU	%	o.r.B.	davon TN am RU	%	Eingetrag. Gemeinsh.	davon TN am RU	%	TN insg. am kath RU	Staatl. anerka nnte Rel	Gesamt	r.-k.	TN am RU	%	+ / -
BS (16/17)	16.446	13.751	83,61	13.260	96,43	43	25	58,14	16	10	62,50	13.295	1.745	17.045	14.554	14.085	96,77	+1,88



Erläuterungen:

- Der Anteil der röm.-kath. Schüler an den Berufsschulen betrug (Schuljahr 2016/17) 83,6 %, ein Rückgang von 2 %
- Davon haben sich **96,4 %** zum r.-k. Religionsunterricht angemeldet (ein minus von 0,9 %). Aufgrund der Tatsache, dass RU an Berufsschulen ein Freigegegenstand ist, ist dieser Wert sehr beachtenswert.
- Von den 43 Schülern ohne Bekenntnis (das sind 0,26 % der Gesamtschüleranzahl) haben sich 58,1 % zum r.-k. Religionsunterricht angemeldet
- 16 Schüler gehören einer eingetragene Rel.Gemeinschaft an, wovon 10 am RU teilnehmen (62,3 %)
- Schüler mit anderen Bekenntnissen machen 10,61 % der Gesamtschülerzahl aus.
- Mit Sorge ist nach wie vor der Gesamtschülerstand anzusehen. Dieser ging in diesem Jahr um 597 Schüler zurück, ein minus von 3,5 %!

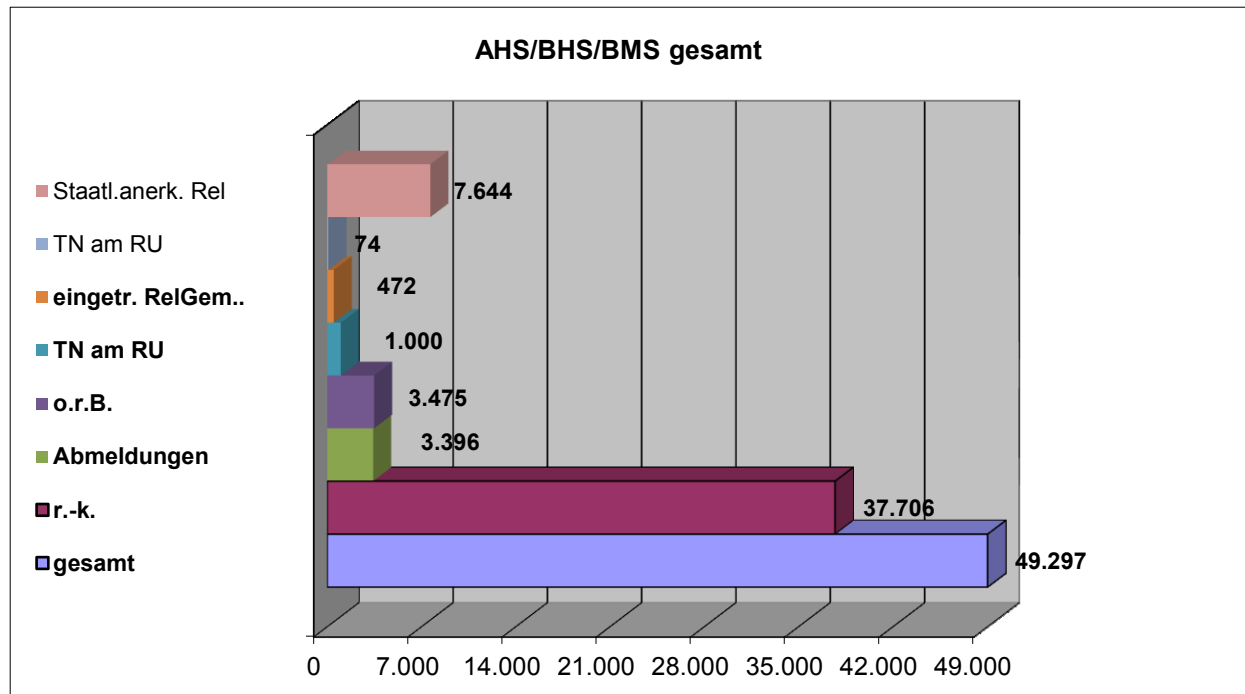
f) Das Stundenausmaß und die Zusammensetzung der Lehrkräfte im SJ 2017/18

- **23 RL** unterrichten 416 Stunden RU pro Woche, das sind 18,91 Planstellen.
- Im Durchschnitt unterrichten die RL 17,33 Stunden RU in der Woche.
- Der RU wird von 7 Frauen und 16 Männern erteilt; der Anteil der Männer beträgt hier 69,6 %, zusätzlich ist eine RL auf Karenz

7. Mittlerer und höherer Schulbereich - Gesamtübersicht 2017/2018

AHS (Ober- u. Unterstufe)/BMS/BHS – öffentliche Schulen und kath. Privatschulen

	Schuljahr 2017/18													Schuljahr 2016/17				
	Ges. Sch.	r.-k.	%	Abm.	%	o.r.B.	TN am RU	%	Eingetr. Gemeinsh.	TN am RU	%	TN insg. am kath. RU	Staatl. anerkannte Rel	Gesamt	r.-k.	Abm.	%	+ / -
AHS	28.619	21.719	75,89	1.609	7,41	2.212	538	24,32	249	38	15,26	20.686	4.439	28.168	21.531	1.549	7,19	0,22
BMS	2.863	1.619	56,55	120	7,41	291	220	75,60	112	30	26,79	1.749	841	2.853	1.739	70	4,03	3,38
BHS	17.815	14.368	80,65	1.667	11,60	972	242	24,90	111	6	5,41	12.949	2.364	18.229	14.754	1.753	11,88	-0,28
Gesamt	49.297	37.706	76,49	3.396	9,01	3.475	1.000	28,78	472	74	15,68	35.384	7.644	49.250	38.024	3.372	8,86	0,15



Grundsätzliche Bemerkungen:

- 76,49 % aller Schüler im höheren Schulbereich sind römisch-katholisch. Das ist ein Rückgang von 0,84% gegenüber dem Vorjahr. In Graz liegt der Anteil der katholischen Schüler bei rd. 68%, in der restlichen Steiermark bei gut 85%!
- Die Teilnahme am RU liegt mit durchschnittlich 91 % um 0,2 % unter dem Vorjahr.
- Von den 3.475 Schülern ohne religiöses Bekenntnis (das sind 7,05% (+0,5%) der Gesamtschüleranzahl) haben sich 28,8% zum röm.-kath. Religionsunterricht angemeldet. Von den Schülern einer eingetragenen Gemeinschaft nehmen ebenfalls 74 oder 15,7% teil.

Insgesamt ist die Schüleranzahl im diesen Schulbereichen relativ konstant. Es gibt ein leichtes Plus von 47 Schülern (plus 0,1%), wobei ein Rückgang an den BHS zu verzeichnen ist. Die Schülerzahl an den AHS-OST um 1% gegenüber dem Vorjahr, an den AHS Unterstufe gibt es ein plus von 1,9 %.

8. Allgemeinbildende höhere Schulen (AHS – Schuljahr 2017/2018)

a) die Teilnahme am Religionsunterricht

AHS	Gesamt schüler zahl	Röm.- kath.	%	Abmeldung en kath. Schüler RU	%	Schüler oB	TN RU	%	Eingetrag. Gemeinsch	TN am RU	%	TN insg. am kath RU	Staatl. anerkan nte Rel
<i>Unterstufe</i>	15.667	11.933	76,17	186	1,56	1223	307	25,10	140	22	15,71	12.076	
<i>Oberstufe</i>	12.942	9.786	75,61	1.432	14,63	989	231	23,36	109	16	14,68	8.601	
AHS	28.619	21.719	75,89	1.609	7,41	2.212	538	24,32	249	38	15,26	20.686	4.439

- **9,92 %** aller Schüler besuchen katholische Privatschulen
- **11,36 %** aller röm.-kath. Schüler besuchen katholische Privatschulen
- **Der Anteil der röm.-kath. Schüler** variiert von rd. 95,1 % (ein BORG in der Obersteiermark) bis 40,9% (ein BG/BRG in Graz). In Graz sind im Schnitt 67,3 % der Schüler katholisch, in der restlichen Steiermark. sind es 85,1%.
- Bei den **Abmeldungen** gibt es 3 Schulen mit über 25% (26,8 bis 32,1 %), andererseits 4 Schulen mit einer Abmeldequote unter 2% (von 0 % bis 1,89 %). Die Unterschiede zwischen Unterstufe und Oberstufe (1,56 % gegenüber 14,54 %) sind teilweise sehr groß. Im Großraum Graz ist die Tendenz zur Abmeldung größer (9,3 % gegenüber 5,8 % am Land).
- Im Vergleich zum Vorjahr ist die Abmeldequote leicht um 0,26 % gestiegen.
- Der **Anteil der Schüler ohne Bekenntnis** beträgt 7,73 %, (35, % bis 0,3 %). Tendenziell ist hier der Anteil in Graz am höchsten (im Schnitt 10,96 % gegenüber 4,26 %).

b) Das Stundenausmaß und die Zusammensetzung der Lehrkräfte

- **193 RL** erteilen 2.248 Stunden RU pro Woche; das sind 112,4 Planstellen; davon sind 104 weiblich und 89 männlich
- im Durchschnitt unterrichten die RL 11,65 Stunden RU pro Woche
- 106 RL sind Kombiniierer und unterrichten weitere 915 Stunden in anderen Gegenständen (einschließlich Ethik), das sind 45,75 Planstellen.
- Insgesamt (inkl. Karenz, Krankenstand etc.) gibt es 205 RL im AHS-Bereich

9. Berufsbildende mittlere und höhere Schulen (BMHS – Schuljahr 2017/2018)

a) die Teilnahme am Religionsunterricht

Schultyp	Gesamtsc hülerzahl	Röm.- kath.	%	TN kath. Schüler RU	%	Schüler oB	TN RU	%	Eingetrag. Gemeinsch	TN am RU	%	TN insg. am kath RU	Staatl. anerkannte Rel
BMS	2.863	1.619	56,55	120	7,41	291	220	75,60	112	30	26,79	1.749	841
BHS	17.815	14.368	80,65	1.667	11,60	972	242	24,90	111	6	5,41	12.949	2.364
Gesamt	20.678	15.987	77,31	1787	11,18	1.263	462	36,58	223	36	16,14	14.698	3.205
Ohne Sonderform	18572	14790	79,64	1201	8,12	829	368	209	35	2744	1201	8,12%	829
Sonderform	2106	1197	56,84	586	48,96	434	94	14	1	461	586	48,96%	434

- **9,04 %** aller Schüler besuchen katholische Privatschulen
- **7,93 %** aller röm.-kath. Schüler besuchen katholische Privatschulen
- **Der Anteil der röm.-kath. Schüler** liegt bei 77,3 % (-0,9 %) variiert von 99 % an einer HTL bis zu 25,75% an einer Handelsschule in Graz. An den Sonderformen ist der Anteil r.-k. Schüler generell am niedrigsten (56,8%), an den Höheren Forst- und landwirtschaftlichen Lehranstalten wiederum am höchsten (93,4 %).
- **Abmeldungen:** Die größten Abmeldequoten gibt es in den Sonderformen mit rund 49 %. Andererseits gibt es eine Reihe von öffentlichen Schulen (14), die keine Abmeldungen haben.
- Der **Anteil der Schüler ohne Bekenntnis** liegt bei 6,1 % (+0,6 %). Der Anteil der Schüler **von anderen staatlich anerkannten Religionen** liegt bei **15,5 %** (-0,1%).

b) Das Stundenausmaß und die Zusammensetzung der Lehrkräfte

- **117 RL** erteilen 1.562,5 Stunden RU pro Woche; das sind 78,13 Planstellen; davon sind 56 weiblich und 61 männlich
- im Durchschnitt unterrichten die RL 13,35 Stunden RU pro Woche
- **56 RL** sind als Kombiniierer eingesetzt und unterrichten weitere 420 Stunden in anderen Gegenständen (einschließlich Ethik), das sind 21 Planstellen.
- Insgesamt (inkl. Karenz, Krankenstand etc.) gibt es 127 RL im BMHS-Bereich