

Statistik 2018/19

Katholischer Religionsunterricht, katholische Privatschulen und kirchliche Kindergärten, Krippen und Horte in der Steiermark

ReligionslehrerInnen 2018/2019

(Stichtag 11.1.2019)

Laien-ReligionslehrerInnen an Pflichtschulen	480
Priester/Ordensmitglieder an Pflichtschulen	4
Laien-ReligionslehrerInnen an weiterführenden Schulen	314
Priester/Ordensangehörige an weiterbildenden Schulen	9
Laien-ReligionslehrerInnen an land- u. forstwirtschaftl. Fachschulen/ Berufsschulen	46
Priester/Ordensangehörige an land- u. forstwirtschaftl. Fachschulen/ Berufsschulen	0
Gesamtzahl ReligionslehrerInnen (inklusive karezierte ReligionslehrerInnen)	853

Durchschnittsalter: 48,60 Jahre

Allgemeine Pflichtschule

Personalstand im Schuljahr 2018/2019

Laien-ReligionslehrerInnen	480	Weiblich	410
		Männlich (davon Diakone)	70 (3)
		davon kareziert bzw. beurlaubt	23
Priester	2	Weltpriester (Orden)	1 (1)
Ordensschwestern	2	(davon kareziert)	
Gesamtzahl	484		

Durchschnittsalter: 49,19 Jahre

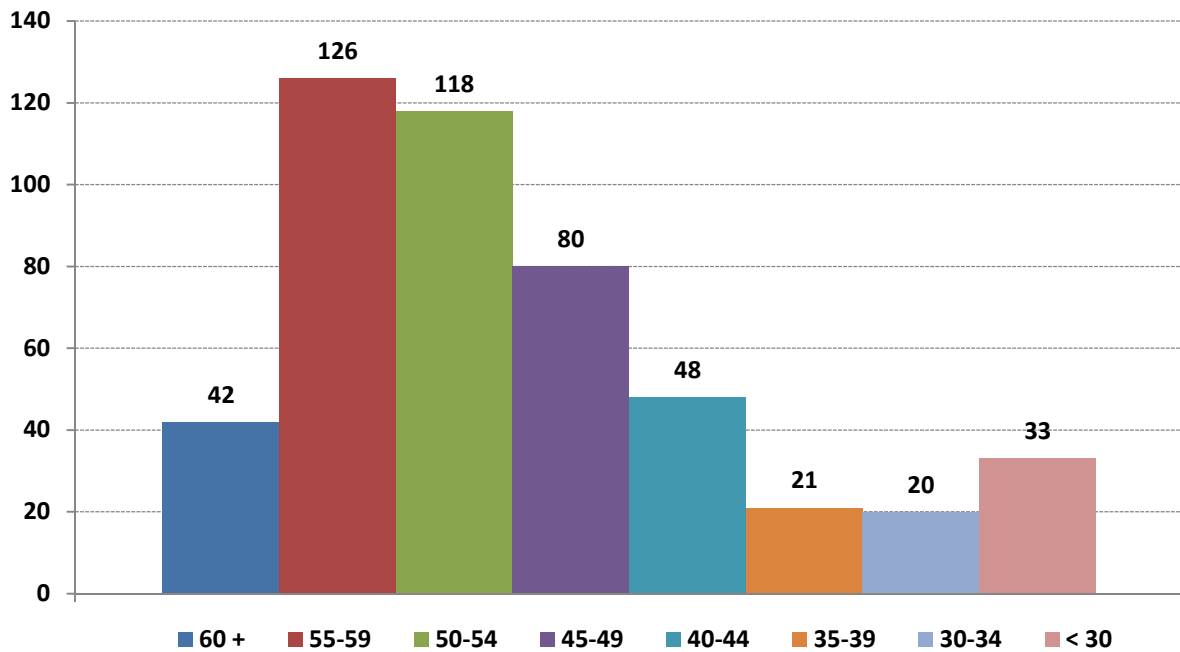
Definitive RL: 88 (-20)
VertragsRL: 298 (+3)
kbRL: 98 (+2)

Religionsstunden 2018/2019

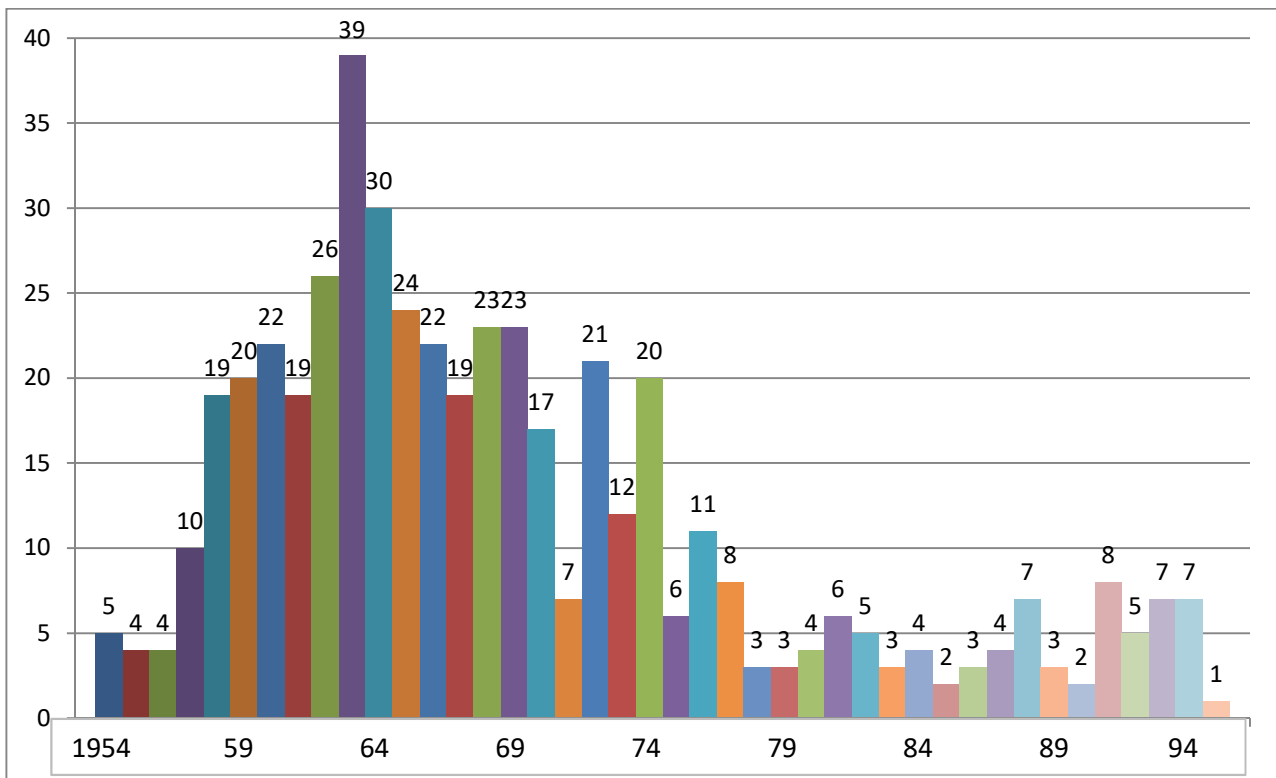
461 LaienreligionslehrerInnen unterrichten	7.715	Religionsstunden	(99,6%)
	4.679	an Volksschulen	
	2.732	an Neuen Mittelschulen	
	157	an Allgem. Sonderschulen	
	147	an Polytechnischen Schulen	
4 Priester/Ordensmitglieder unterrichten	30	Religionsstunden	(0,4%)
	8	an Volksschulen	
	22	an Neuen Mittelschulen	
		an Allgem. Sonderschulen	
		an Polytechnischen Schulen	
Gesamt:	7.745	Religionsstunden (=352,1VZÄ)	
Zusätzliche literarische Stunden	860	= 39,1 VZÄ	

5-Jahresübersicht RL in den Allgemeinen Pflichtschulen

Altersstatistik APS



Aufteilung nach den einzelnen Jahren



AHS / BMS / BHS

Personalstand im Schuljahr 2017/2018

Laien-ReligionslehrerInnen	314	Weiblich	161
		Männlich (<i>davon Diakone</i>)	153(1)
		<i>davon karenziert bzw. beurlaubt</i>	20
Priester	8	Weltpriester (<i>davon Orden</i>)	8 (3)
		<i>davon karenziert bzw. beurlaubt</i>	0
Ordensschwestern	1		1
Gesamtzahl	323		

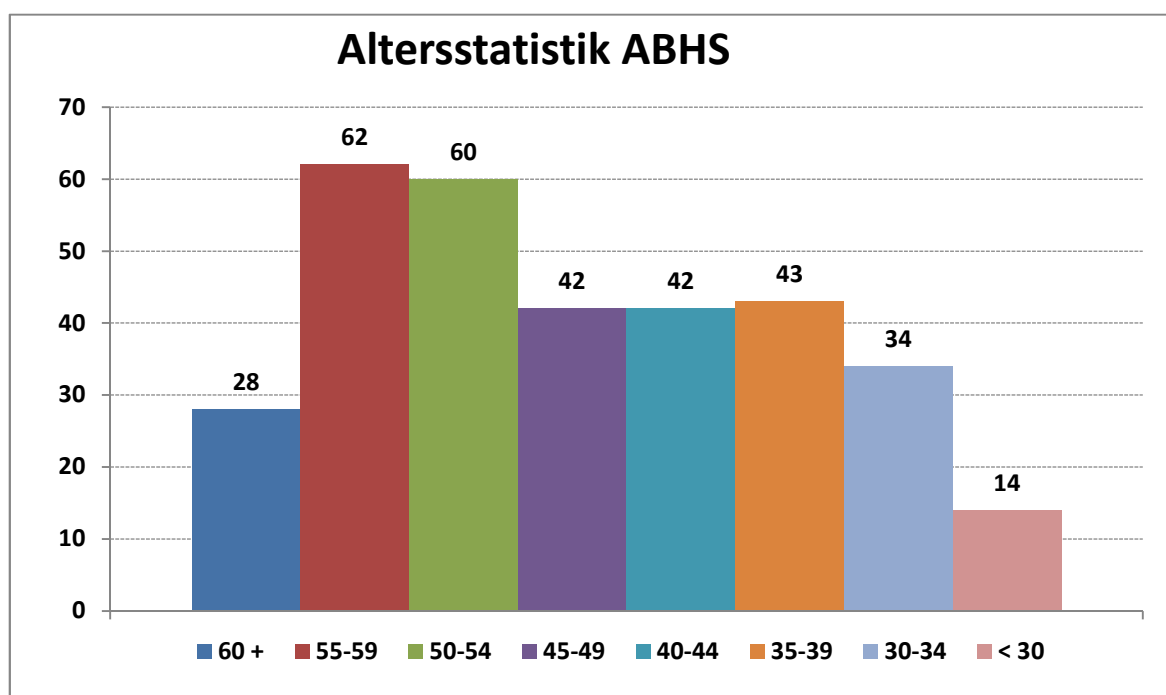
Durchschnittsalter: 46,85 Jahre

Definitive RL: 50
VertragsRL: 265
kbRL: 8

zusätzlich UP: 22

Religionsstunden 2017/2018

294 LaienreligionslehrerInnen unterrichten	3.754	Religionsstunden	(98,15%)
9 Priester/Ordensmitglieder unterrichten	71	Religionsstunden	(1,85%)
Gesamt:	3.825	Religionsstunden (191,28VZÄ)	
Zusätzliche literarische Stunden	1415	= 70,75 VZÄ	



Fachschulen bzw. Berufsschulen

Personalstand

Laien-ReligionslehrerInnen	46	Weiblich	28
		Männlich	18
Priester	0	Weltpriester	
Gesamtzahl	46		

Durchschnittsalter: 53,1 Jahre

Religionsstunden

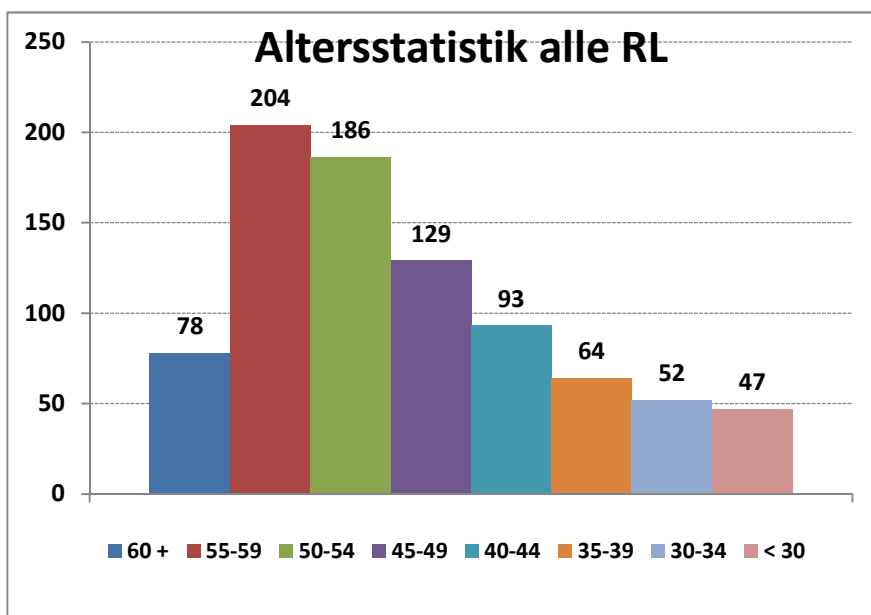
46 LaienreligionslehrerInnen unterrichten	618	Religionsstunden	
Priester		Religionsstunden	
Gesamt:	618	Religionsstunden (28,1 VZÄ)	

Gesamtzahl der Religionsstunden

Schuljahr 2018/2019: 12.188 (12.408 – SJ17/18)

Altersschnitt aller ReligionslehrerInnen

Durchschnittsalter	48,60
60 Jahre und älter	78
55 - 59 Jahre	204
50 - 54 Jahre	186
45 - 49 Jahre	129
40 - 44 Jahre	93
35 - 39 Jahre	64
30 - 34 Jahre	52
jünger als 30 Jahre	47
Gesamtzahl aller RL	853



SchülerInnenstatistik

alle öffentlichen und (katholischen) Privatschulen

	Gesamt- schüler- Innenza hl.	davon katholisc h	In %	davon abgemeldet in Zahlen / in %		o.r.B.	davon TN am RU	%	Eingetra gene Gemeins ch..	davo n TN am RU	%	TN insg. am kath RU	Staatl. anerk annte Religi onen
VS	44.956	33.352	74,19	41	0,12	3.286	1.865	56,76	478	157	32,85	35.333	7.840
NMS	28.292	22.063	77,98	179	0,81	1052	283	26,90	330	36	10,91	22.203	4.847
PTS	1.885	1.472	78,09	86	5,84	62	14	22,58	4	0	0,00	1.400	347
ASO	797	493	61,86	24	4,87	101	27	26,73	21	12	57,14	508	182
LFS	2.221	2.023	91,09	61	3,02	60	20	33,33	12	0	0,00	1.982	126
AHS	28.659	21.530	75,12	1.690	7,85	2.387	547	22,92	202	33	16,34	20.420	4.540
<i>Unterstufe</i>	15.677	11.763	75,03	216	1,84	1337	299	22,36	98	14	14,29	11.860	
<i>Oberstufe</i>	12.982	9.767	75,23	1.474	15,09	1.050	248	23,62	104	19	18,27	8.560	
BMS	2.634	1.537	58,35	89	5,79	217	143	65,90	45	15	33,33	1.606	835
BHS	17.539	13.997	79,81	1.639	11,71	963	235	24,40	182	18	9,89	12.611	2.397
BS (17/87)	16.480	13.512	81,99	492	3,64	931	564	60,58	9	3	33,33	13.587	2.031
Gesamt	143.463	109.979	76,66	4.301	3,91	9.059	3.698	40,82	1.283	274	21,36	109.650	23.145

Einige Hinweise:

- **Pflichtschulbereich:** Gesamtschüleranstieg von 0,58%
- Der **Anteil der röm.-kath. Schüler** ging von 77,5% auf 76,66% zurück. Es gibt somit im Schuljahr 2018/19 um 1317 röm.-kath. Schüler weniger. Darüber hinaus nehmen 2.394 Schüler (o.r.B. und eingetrag. Rel.Gem.) am Religionsunterricht teil, wodurch gesamt **59.444 Schüler den Religionsunterricht besuchen** (minus 900 Schüler oder theor. rd. 36 Klassen bzw. 3,2 Planstellen)
- **74,19%** der Schüler an den Volksschulen sind römisch-katholisch (minus 0,9%). In der Stadt Graz beträgt der Anteil der kath. Schüler 45,3%, ein minus von 1,8% (**rechtes Murufer: 33,6%**), sonst liegt er bei 82,4%. In Graz gibt es 11 Schulen mit einem Katholikenanteil unter 20% (von 7 bis 16,6%, jeweils rechte Muruferseite), außerhalb von Graz gibt es drei Schulen (5,95% und 18,4%) unter 20%, an 48(!) VS (10,6%) +0,7%] sind aber immer noch 100% katholisch.
- An **185 Volksschulen** (von 452) gibt es insgesamt rd. **300 Klassen mit Mehrstufenunterricht**
- **Berufsschulen:** Es haben sich **96,36%** zum r.-k. Religionsunterricht angemeldet, obwohl es ein Freigegegenstand ist.
- **Höhere Schulen:** 75,9 % aller Schüler im höheren Schulbereich sind römisch-katholisch. Das ist ein Rückgang von 0,6% gegenüber dem Vorjahr. In Graz liegt der Anteil der katholischen Schüler bei rd. 68%, in der restlichen Steiermark bei 85%! Im Großraum Graz ist die Tendenz zur Abmeldung bedeutend größer.
- An den Höheren Schulen ist der Anteil der **Schüler oB** mit 7,3% deutlich höher als in den Pflichtschulen und Berufsschulen (5,9 bzw. 5,3%)
- **5,5 %** aller Pflichtschüler und aller Schüler in Höheren Schulen besuchen katholische Privatschulen.

Katholische Privatschulen

Schulstatistik

		<i>KLASSEN</i>	<i>SCHÜLER</i>	<i>LEHRER</i> *)
14	Pflichtschulen	114	2.388	270
7	Berufsbildende mittlere Schulen	67	1.362	254
5	Berufsbildende höhere Schulen	23	615	
6	Allgemeinbildende höhere Schulen	126	2.888	341
1	Lehranstalt	1	19	13
33	Privatschulen	331	7.272	878

Schülerhalterstatistik

		<i>ORDEN</i>	<i>DIÖZESE</i>	<i>VEREINE</i>	<i>CARITAS</i>
I.	Pflichtschulen	9	1	4	-
II.	Berufsbildende mittlere Schulen	-	1	2	4
III.	Berufsbildende höhere Schulen	2	1	-	2
IV.	Allgemeinbildende höhere Schulen	5	1	-	-
V.	Lehranstalt	-	1	-	-
	Privatschulen	16	5	6	6

Pfarr- und Ordenskindergärten / Kinderkrippen / Horte

Pfarr- und Ordenskindergärten:				
KINDERGÄRTEN	GRUPPEN	PÄDAGOGINNEN	BETREUERINNEN	KINDER
77 Pfarrkindergärten	165	217	204	3.666
7 Ordenskindergärten	18	25	22	434
2 Caritaskindergärten	5	9	8	125
86 Kindergärten	188	251	234	4.225

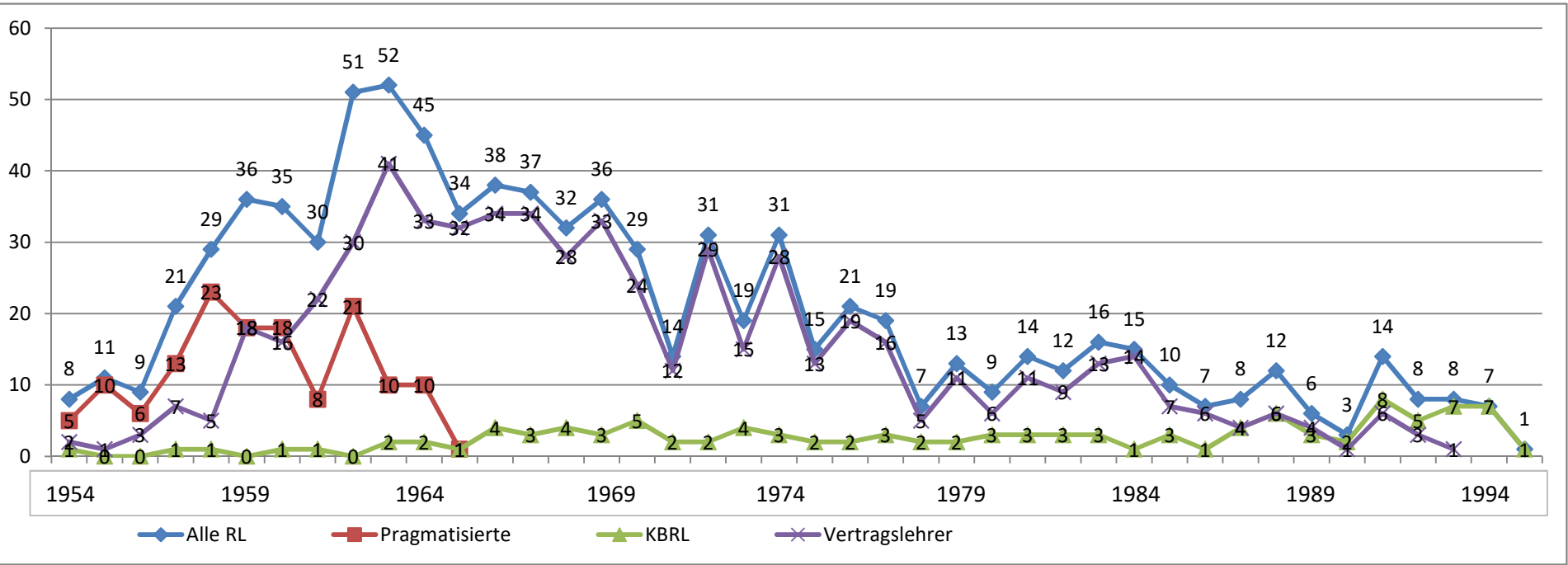
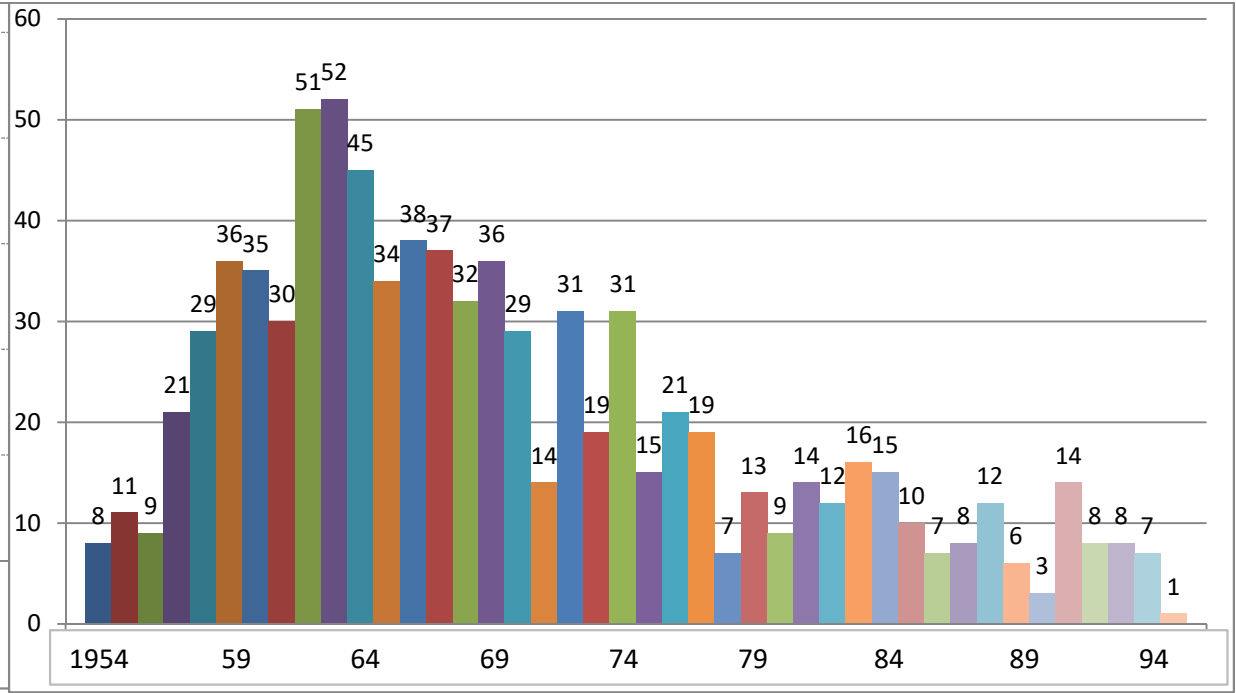
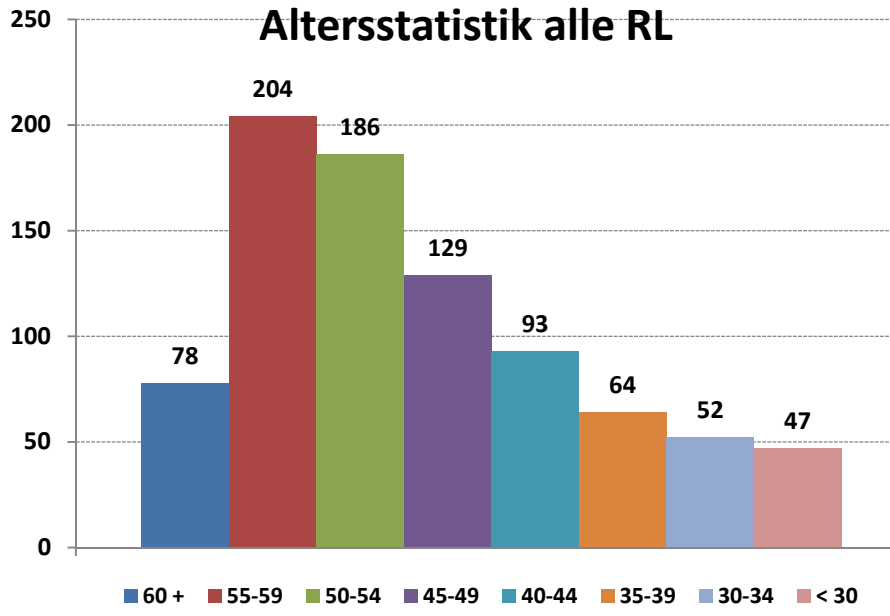
Kinderkrippen:				
11 Kinderkrippen Pfarren	11	19	19	118
2 Kinderkrippen Orden	2	4	5	23
13 Kinderkrippen	13	23	24	141

Horte:				
1 Pfarrhort	3	3	3	60
1 Hort (Orden)	3	4	4	53
2 Horte	6	7	7	113

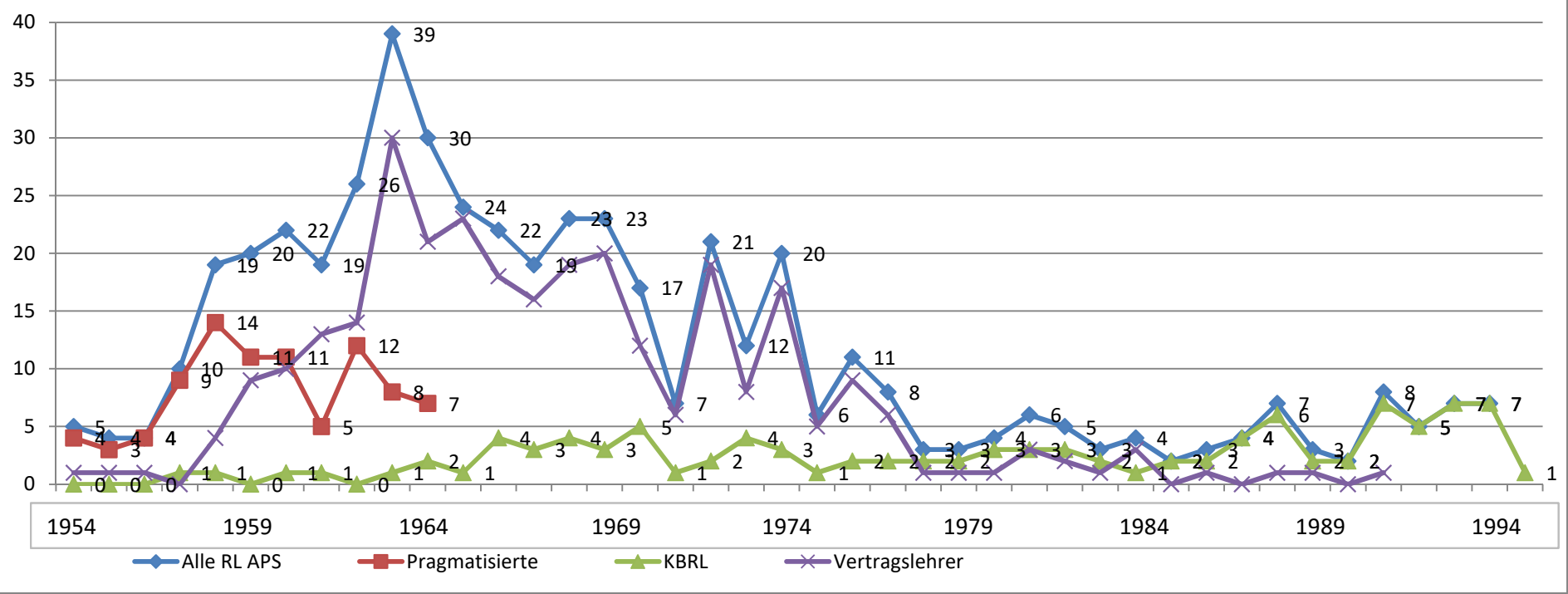
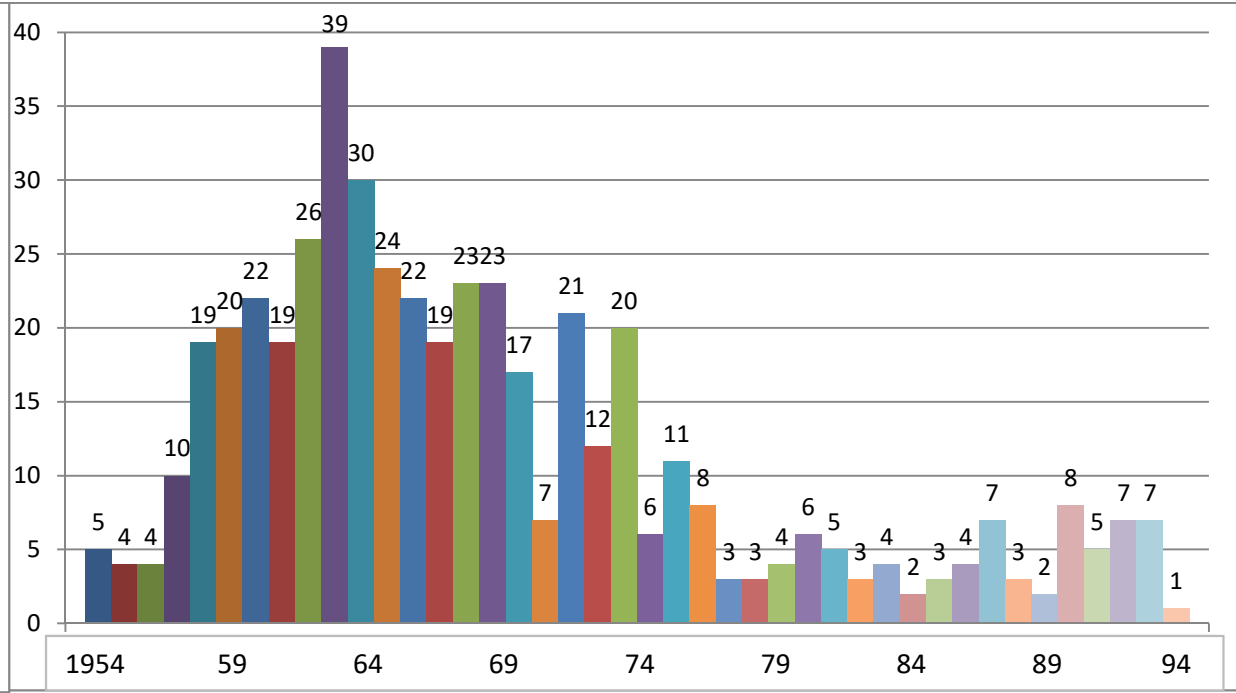
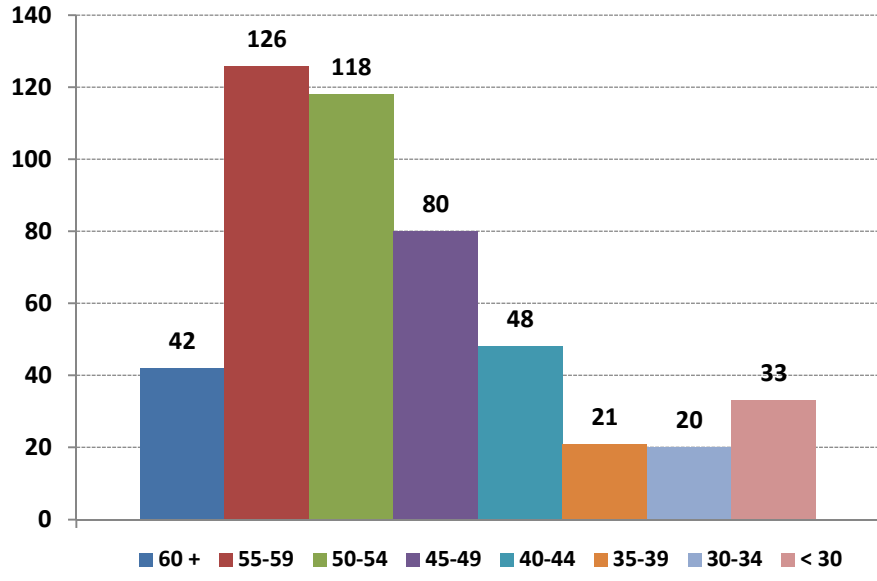
Gesamt:

101 Einrichtungen	207 davon 63 GT	284 (davon 93 Leit.)	267	4.479
--------------------------	---------------------------	--------------------------------	------------	--------------

Altersstatistik alle RL



Altersstatistik APS



Altersstatistik ABHS

