

# Statistik

über die Teilnahme am katholischen  
Religionsunterricht in der Steiermark

Februar 2022

# Römisch-katholischer Religionsunterricht in der Steiermark

## Schuljahr 2021/22

Die vorliegenden statistischen Zahlen und Auswertungen beziehen sich bei den verschiedenen Schultypen jeweils auf die


- Teilnahme am Religionsunterricht und
- Auf das Stundenausmaß und die Zusammensetzung der Lehrkräfte

Die Daten stammen – mit Ausnahme der Berufsschule – aus den Meldungen der Religionslehrer(\*) zu Beginn des Schuljahres. Bei der Berufsschule werden die Daten erst am Ende des Schuljahres erhoben, daher liegen hier die Zahlen des Schuljahres 2020/21 vor.

### Übersicht:

1. Gesamtübersicht Allgemeiner Pflichtschulbereich
2. Volksschule
3. Neue Mittelschule
4. Polytechnikum und ASO
5. Fachschulen für Land- Forst- und Ernährungswirtschaft
6. Berufsschulen
7. Gesamtüberblick über den mittleren und höheren Schulbereich
8. AHS
9. BMHS

*Die Zahlen beziehen sich auf den Stand von November 2021*



# 1. Gesamtübersicht Allgemeinbildende Pflichtschulen (Schuljahr 2021/22)

## Die Teilnahme am Religionsunterricht

	Schuljahr 2021/22													Schuljahr 2020/21				
	Ges.Sch.	r.-k.	%	Abm.	%	o.r.B.	davon TN am RU	%	Eingetrag. Gemein sch.	davon TN am RU	%	TN insg. am kath RU	Staatl. anerkannte Rel	Gesamt	r.-k.	Abm.	%	+ / - %
<b>VS</b>	44.830	32.328	72,11	90	0,28	4.401	2.463	55,96	569	128	22,50	34.829	7.531	45.057	32.711	72	0,22	26,48%
<b>MS</b>	28.307	21.608	76,33	271	1,25	1310	343	26,18	288	40	13,89	21.720	5.101	28.280	21.780	240	1,10	13,82%
<b>PTS</b>	1.913	1.446	75,59	139	9,61	81	14	17,28	20	7	35,00	1.328	366	1.938	1.516	131	8,64	11,24%
<b>ASO</b>	879	520	59,16	17	3,27	136	45	33,09	7	3	42,86	551	216	740	445	18	4,04	-19,18%
<b>Gesamt</b>	<b>75.929</b>	<b>55.902</b>	<b>73,62</b>	<b>517</b>	<b>0,92</b>	<b>5.928</b>	<b>2.865</b>	<b>48,33</b>	<b>884</b>	<b>178</b>	<b>20,14</b>	<b>58.428</b>	<b>13.214</b>	<b>76.015</b>	<b>56.452</b>	<b>461</b>	<b>0,82</b>	<b>13,25%</b>


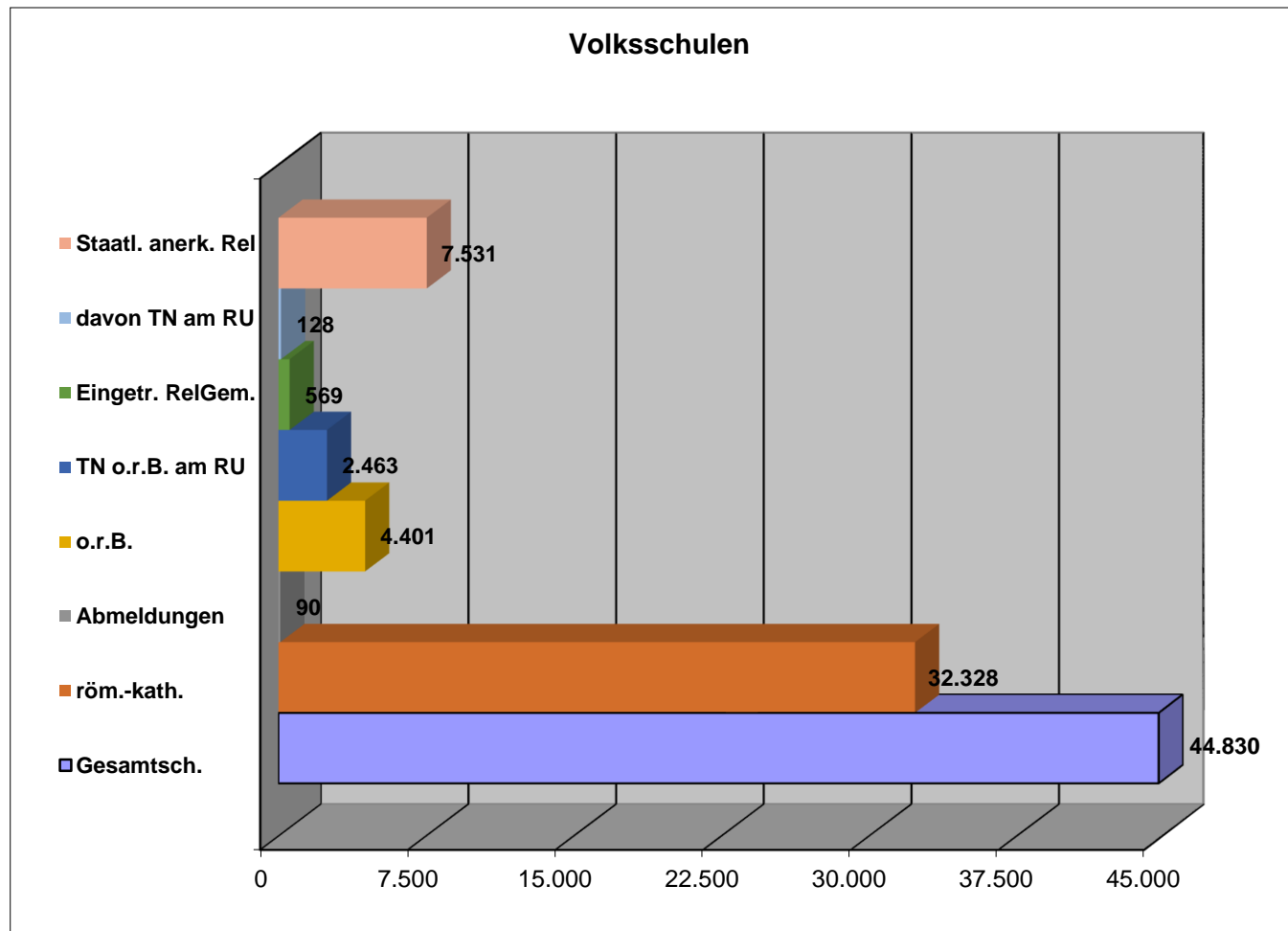
### Erläuterungen:

- Im Pflichtschulbereich gibt es einen leichten Gesamtschülerrückgang von 86 Schülern (-0,11%)
- Der **Anteil der röm.-kath. Schüler** ging von 74,26% auf 73,62% (-0,86%) zurück. Es gibt somit im Schuljahr 2021/22 um 550 röm.-kath. Schüler weniger. Darüber hinaus nehmen 3.043 Schüler (o.r.B. und eingetrag. Rel.Gem.) am Religionsunterricht teil, wodurch gesamt **58.428 Schüler** den **Religionsunterricht besuchen** (minus 380 Schüler [-0,65%])
- 3,16% aller Pflichtschüler werden in katholischen Privatschulen unterrichtet.
- Insgesamt unterrichten an Pflichtschulen aktiv **476** Religionslehrer **7.831** Religionsstunden. Das entspricht **355,95 Planstellen**. Zusätzlich unterrichten diese rd. 907 h in literarischen Fächern. Das entspricht 41,23 Planstellen. Inklusive Karenzierungen, etc. haben wir **510 Religionslehrer** an den Pflichtschulen
- Es gibt rund 360 Klassen, die *1-Std. RU* haben und 66 Klassen *ohne eigenen RU*.
- Der Anteil der weiblichen Religionslehrer beträgt 84,2 %.
- Durch die Vereinbarungen mit der Evangelischen und Altkatholischen Kirche über einen Abtretungsunterricht nehmen **41** altkatholische Schüler und **3** evangelische Schüler am kath. RU, sowie **2** kath. Schüler am evang. RU teil, zusätzlich nimmt ein freikirchliches Kind am kath. RU teil.

# 2. Volksschulen

## Die Teilnahme am Religionsunterricht

	Schuljahr 2021/22													Schuljahr 2020/21				
	Ges.Sch.	r.-k.	%	Abm.	%	o.r.B.	davon TN am RU	%	Eingetr. Gemein sch.	davon TN am RU	%	TN insg. am kath RU	Staatl. anerkannte Rel	Gesamt	r.-k.	Abm.	%	+ / - %
<b>VS</b>	44.830	32.328	72,11	90	0,28	4.401	2.463	55,96	569	128	22,50	34.829	7.531	45.057	32.711	72	0,22	26,48%



# Erläuterungen

- **72,1%** der Schüler an den Volksschulen sind römisch-katholisch (minus 0,67%). In der **Stadt Graz** beträgt der Anteil der kath. Schüler 42,94%, ein plus von 0,33% (**rechtes Murufer: 31,5%**), in den Landesteilen liegt er bei 80,34%. In Graz gibt es 9 Schulen mit einem Katholikenanteil unter 20% (von 3,37 bis 19,46%, jeweils rechte Muruferseite), außerhalb von Graz gibt es zwei Schulen (10,6% und 13,8%) unter 20%, an 29 VS (6,5% aller VS) sind aber immer noch 100% katholisch. Insgesamt 101 VS (22,6%) haben einen Katholikenanteil von mehr als 95%, 401 Schulen (89,9%) haben mindestens 50% Katholikenanteil.
- Von den röm.-kath. Schülern nehmen 99,72% am röm.-kath. Religionsunterricht teil.
- Die Anzahl der Schüler ohne Bekenntnis beträgt 4.401 (das sind 9,8 % der Gesamtschüleranzahl, + 8,89%). Davon wiederum haben sich 56 % zum Religionsunterricht angemeldet.
- 569 Schüler gehören einer eingetragenen Religionsgemeinschaft an, wovon 128 am RU teilnehmen (26,8 %)
- insgesamt nehmen **34.829** (-136) Schüler am röm.-kath. Religionsunterricht teil.
- Insgesamt 7.531 Schüler gehören einem anderen staatlich anerkannten Religionsbekenntnis oder Glaubensgemeinschaft an. Das sind 16,8 % (-4,5%) der Gesamtschüler.
- An **171 Volksschulen** (von 446) gibt es insgesamt rd. **330 Klassen mit Mehrstufenunterricht**

## Das Stundenausmaß und die Zusammensetzung der Lehrkräfte


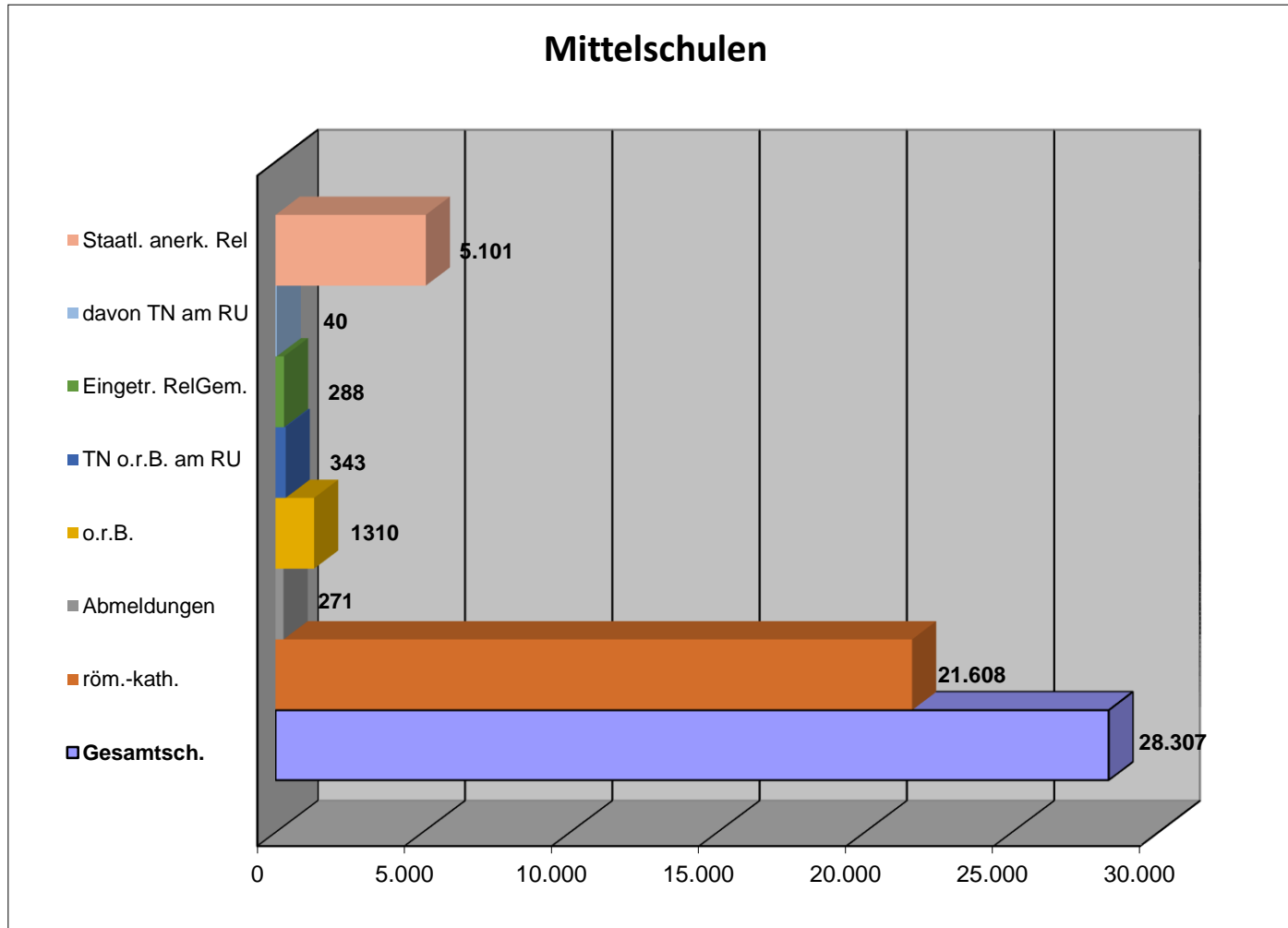
- **331 RL** unterrichten in 2.571 Klassen **4.804 Stunden RU** pro Woche, das sind 218,36 Planstellen und zusätzlich 291 Stunden in literarischen Fächern (13,22 Planstellen).
- Im Durchschnitt unterrichten die RL 14,51 Stunden RU in der Woche.
- Der RU wird von 300 Frauen und 31 Männern erteilt,
  - durch 2 Priester mit 6 Stunden
  - durch 1 Diakon mit 24 Stunden und
  - durch 2 Ordensfrauen mit 16 Stunden.
- der Anteil der Frauen als RL beträgt 90,6 %
- Karenzierungen etc. einberechnet gibt es 343 RL in der Volksschule.



# 3. Mittelschulen

## Die Teilnahme am Religionsunterricht

	Schuljahr 2021/22													Schuljahr 2020/21				
	Ges.Sch.	r.-k.	%	Abm.	%	o.r.B.	davon TN am RU	%	Eingetr. Gemein sch.	davon TN am RU	%	TN insg. am kath RU	Staatl. anerkannte Rel	Gesamt	r.-k.	Abm.	%	+ / - %
<b>MS</b>	28.307	21.608	76,33	271	1,25	1310	343	26,18	288	40	13,89	21.720	5.101	28.280	21.780	240	1,10	13,82%

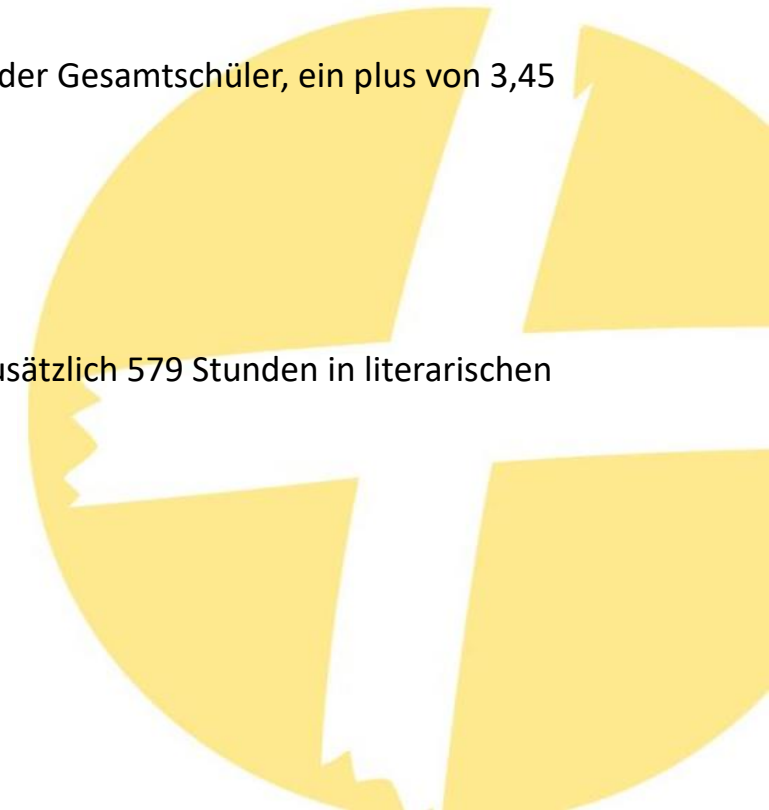


# Erläuterungen

- 76,33% der Schüler an Mittelschulen sind römisch-katholisch (-0,92%). In der Stadt Graz liegt der Anteil der kath. Schüler bei 34,2%, sonst bei 83,67%. In Graz gibt es 4 Schulen mit einem Katholikenanteil unter 15% (8,2% bis 13,3%), außerhalb Graz gibt es nur 5 Schulen mit einem Katholikenanteil unter 50% (25,4% bis 48,7%), 1 von 167 MS ist noch zu 100% katholisch.
- Von diesen nehmen 98,75% am röm.-kath. Religionsunterricht teil.
- Die Anzahl der Schüler ohne Bekenntnis beträgt 1.310 (das sind 4,63% der Gesamtschüleranzahl, +4,5 %). Davon wiederum haben sich 26,2 % zum Religionsunterricht angemeldet.
- Insgesamt gibt es einen leichten Anstieg an röm.-kath. Schülern von 27 Schülern (+0,1%).
- 288 Schüler gehören einer eingetragenen Religionsgemeinschaft an, wovon 40 am RU teilnehmen (13,9 %)
- Insgesamt nehmen **21.720** Schüler am Religionsunterricht teil (-232 oder -1,05 %)
- Insgesamt 5.101 Schüler gehören einem anderen Bekenntnis oder Glaubensgemeinschaft an. Das sind 18 % der Gesamtschüler, ein plus von 3,45 Prozent.

## Das Stundenausmaß und die Zusammensetzung der Lehrkräfte


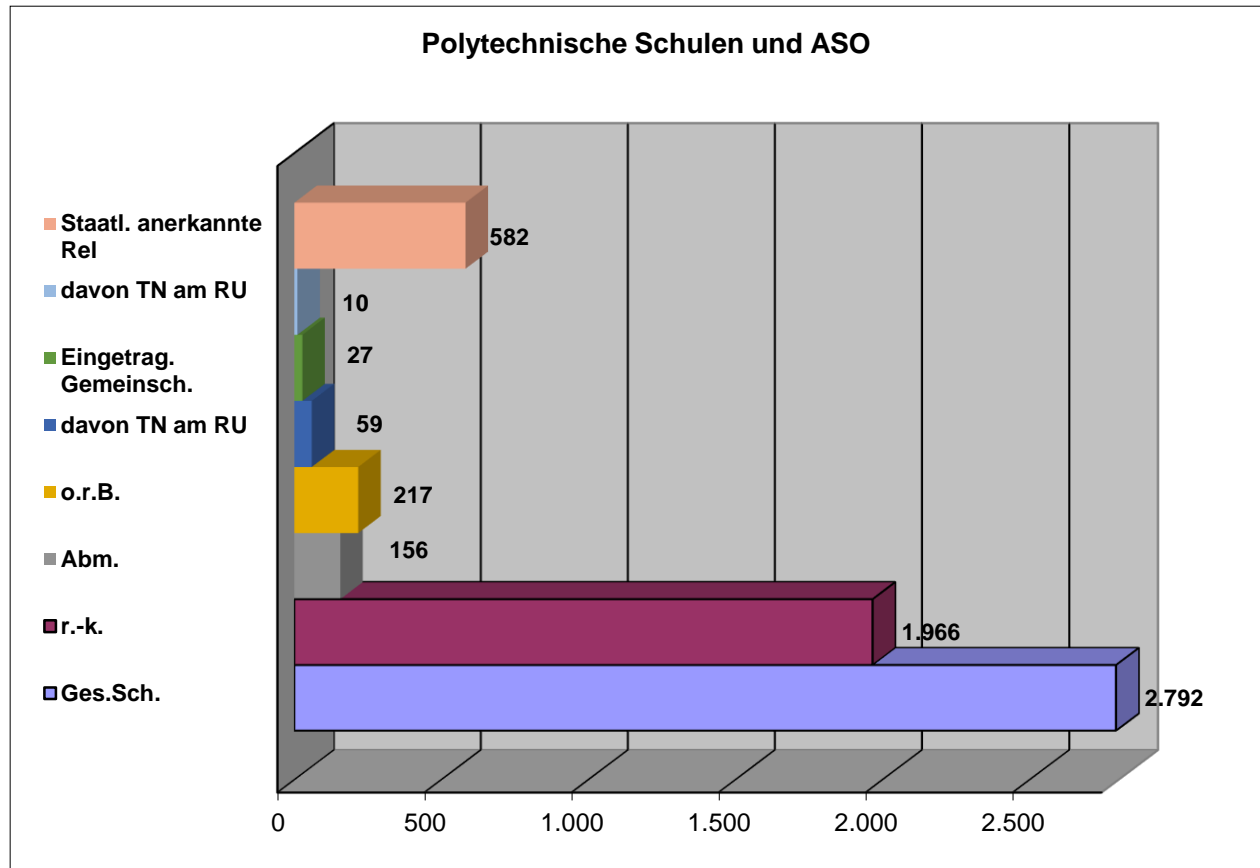
- 212 RL unterrichten in 1.461 Klassen 2.737 Stunden RU pro Woche, das sind 124,41 Planstellen und zusätzlich 579 Stunden in literarischen Fächern (26,32 Planstellen).
- Im Durchschnitt unterrichten die RL 12,91 Stunden RU in der Woche.
- Der RU wird von 153 Frauen und 59 Männern erteilt,
  - durch 2 Ordenspriester mit 14 Stunden
  - durch 1 Diakon mit 16 Stunden und
  - durch 2 Ordensfrauen mit 12 Stunden.
- der Anteil der Frauen als RL beträgt 72,2 %
- Karenzierungen etc. einberechnet gibt es 230 RL in der Mittelschule.



# 4. Polytechnische Schule / Sonderschulen (ASO)

## Die Teilnahme am Religionsunterricht

	Schuljahr 2021/22													Schuljahr 2020/21				
	Ges.Sch.	r.-k.	%	Abm.	%	o.r.B.	davon TN am RU	%	Eingetrag. Gemein sch.	davon TN am RU	%	TN insg. am kath RU	Staatl. anerkannte Rel	Gesamt	r.-k.	Abm.	%	+ / - %
<b>PTS</b>	1.913	1.446	75,59	139	9,61	81	14	17,28	20	7	35,00	1.328	366	1.938	1.516	131	8,64	11,24%
<b>ASO</b>	879	520	59,16	17	3,27	136	45	33,09	7	3	42,86	551	216	740	445	18	4,04	-19,08%
<b>Gesamt</b>	<b>2.792</b>	<b>1.966</b>	<b>70,42</b>	<b>156</b>	<b>7,93</b>	<b>217</b>	<b>59</b>	<b>27,19</b>	<b>27</b>	<b>10</b>	<b>37,04</b>	<b>1.879</b>	<b>582</b>	<b>2.822</b>	<b>2.058</b>	<b>173</b>	<b>8,41</b>	<b>-5,61%</b>





# Erläuterungen

- **70,42%** der Schüler an Polytechnischen Schulen und Sonderschulen sind römisch-katholisch (-3,84 %).  
Es gibt an 6 Schulen (von 58) einen 100%igen Katholikenanteil, an 4 Schulen liegt der Anteil unter 50 %. An einer Schule ist kein RU zustande gekommen.
- Von diesen nehmen 92,1 % am röm.-kath. Religionsunterricht teil.
- Die Anzahl der Schüler ohne Bekenntnis beträgt 217 (das sind 7,7 % der Gesamtschüleranzahl). Davon wiederum haben sich 27,2 % zum Religionsunterricht angemeldet.
- 27 Schüler gehören einer eingetragenen Religionsgemeinschaft an, wovon 10 am RU teilnehmen (37,1 %)
- Gesamt nehmen **1.879** Schüler am Religionsunterricht teil (-2 oder 67,3 % aller Schüler)
- Insgesamt **582** Schüler gehören einem anderen Bekenntnis oder Glaubensgemeinschaft an. Das sind 20,85 % (-13,25 %) der Gesamtschüler.

## Das Stundenausmaß und die Zusammensetzung der Lehrkräfte


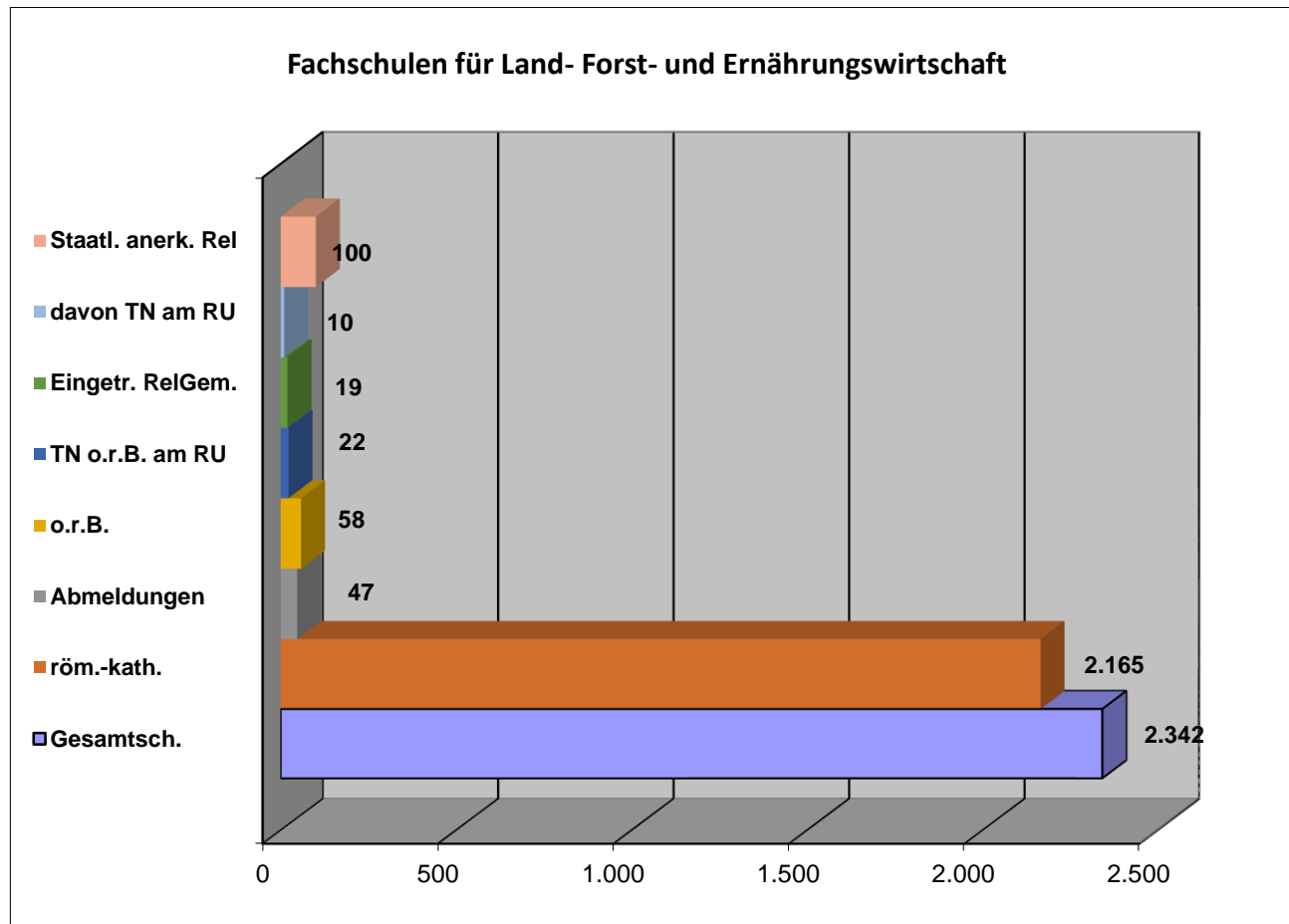
- **48 RL** unterrichten in 206 Klassen 290 Stunden RU pro Woche, das sind 13,18 Planstellen.
- Im Durchschnitt unterrichten die RL 6,04 Stunden RU in der Woche.
- Der RU wird von 35 Frauen und 13 Männern erteilt,
- der Anteil der Frauen als RL beträgt 72,9 %



# 5. Fachschulen für Land- Forst- und Ernährungswirtschaft

## Die Teilnahme am Religionsunterricht

	Schuljahr 2021/22													Schuljahr 2020/21				
	Ges.Sch.	r.-k.	%	Abm.	%	o.r.B.	davon TN am RU	%	Eingetr. Gemein sch.	davon TN am RU	%	TN insg. am kath RU	Staatl. anerkannte Rel	Gesamt	r.-k.	Abm.	%	+ / - %
<b>LFS</b>	2.342	2.165	92,44	47	2,17	58	22	37,93	19	10	52,63	2.150	100	2.313	2.125	47	2,21	-1,85%



# Erläuterungen

- **92,44%** (+0,62%) der Schüler an haus-, land- und forstwirtschaftlichen Schulen sind römisch-katholisch. Dieser Schultyp hat den signifikant höchsten Anteil an katholischen Schülern.
- Von diesen nehmen 97,83 % am röm.-kath. Religionsunterricht teil.
- Die Anzahl der Schüler ohne Bekenntnis ist mit 58 in dieser Schulform außerordentlich niedrig (2,47 % der Gesamtschüleranzahl). Davon wiederum haben sich 38 % zum Religionsunterricht angemeldet.
- Gesamt nehmen **2.150** Schüler am Religionsunterricht teil
- Insgesamt gibt es 100 Schüler anderer Konfessionen und Religionsgemeinschaften (4,3 %)

## Das Stundenausmaß und die Zusammensetzung der Lehrkräfte


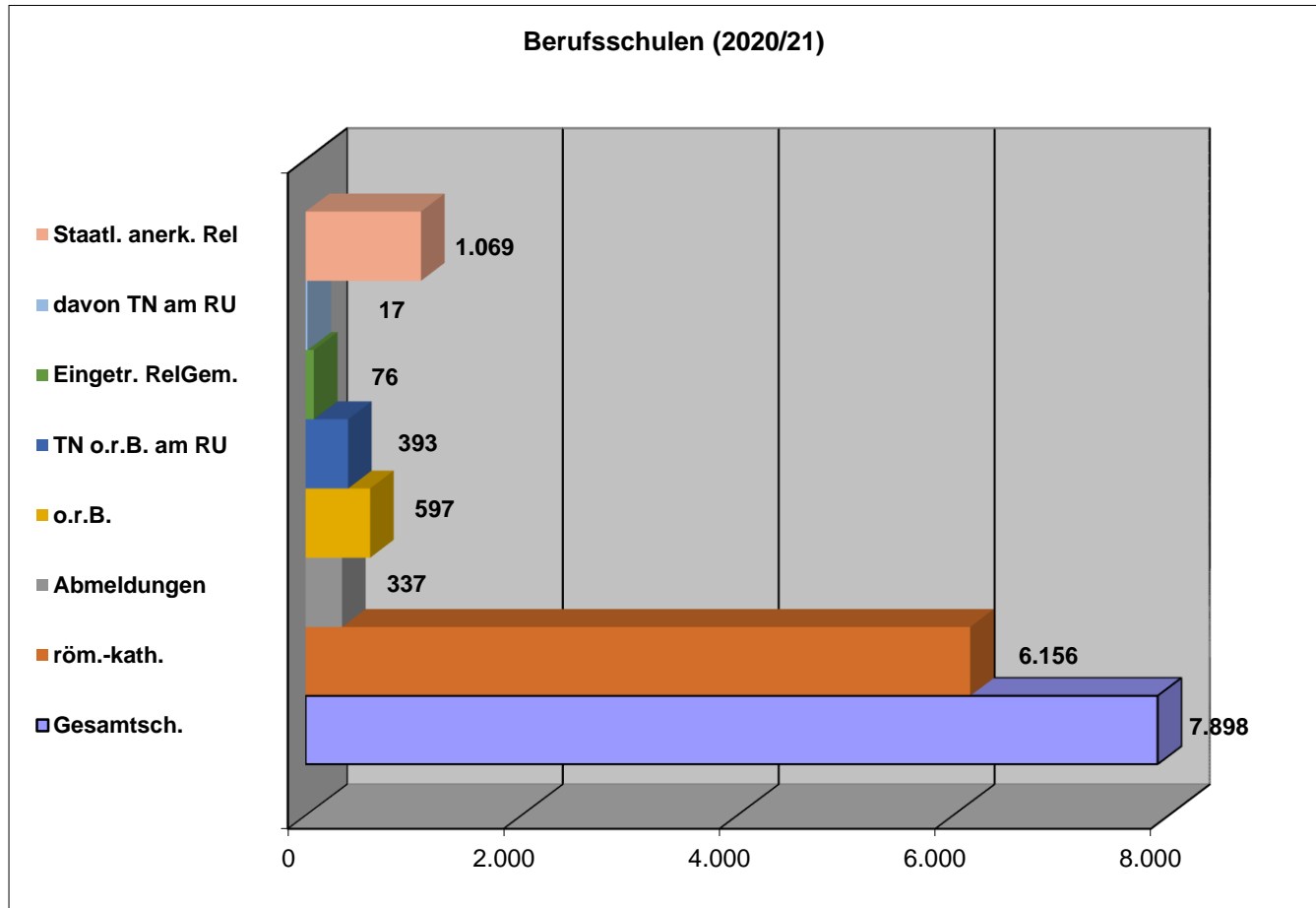
- **29 RL** unterrichten in 98 Klassen 184 Stunden RU pro Woche, das sind 8,36 Planstellen.
- Im Durchschnitt unterrichten die RL 6,34 Stunden RU in der Woche.
- Der RU wird von 25 Frauen (davon 20 mit a.o. Befähigung) und 4 Männern (1 mit a.o. Befähigung) erteilt,
  - der Anteil der Frauen als RL beträgt 86,2 %
- Es gibt 6 VertragsreligionslehrerInnen, 2 kirchlich bestellte RL und 21 literarische LehrerInnen mit a.o. Befähigung (72,4 %)



# 6. Berufsschulen

## Die Teilnahme am Religionsunterricht

	Schuljahr 2020/21													Schuljahr 2019/20				
	Ges.Sch.	r.-k.	%	Abm.	%	o.r.B.	davon TN am RU	%	Eingetr. Gemein sch.	davon TN am RU	%	TN insg. am kath RU	Staatl. anerkannte Rel	Gesamt	r.-k.	Abm.	%	+ / - %
<b>LBS</b>	7.898	6.156	77,94	337	5,47	597	393	65,83	76	17	22,37	6.229	1.069	16.016	12.964	278	2,14	155,29%



# Erläuterungen

- Der Anteil der röm.-kath. Schüler an den Berufsschulen betrug (**Schuljahr 2020/21**) **77,94%**, ein Rückgang von 3,71% ).
- Davon haben sich 94,53 % zum röm.-kath. Religionsunterricht angemeldet (-3,15%). Ein sehr hoher Wert, wenn man bedenkt, dass der RU an Berufsschulen ein Freigegegenstand ist.
- Von den 597 Schülern ohne Bekenntnis (das sind 7,55% der Gesamtschülerzahl) haben sich 65,8% zum r.k. Religionsunterricht angemeldet.
- 76 Schüler gehörten einer eingetragenen Religionsgemeinschaft an, wovon 17 am RU teilnahmen (22,4%).
- Gesamt nahmen **6.229** Schüler am Religionsunterricht teil.
- Für das Schuljahr 2020/21 lässt sich kein Vergleich mit dem Vorjahr erstellen, da aufgrund der Corona-Pandemie in den ersten beiden Lehrgängen alle Freigegegenstände, also auch der Religionsunterricht ersatzlos ausgefallen sind.


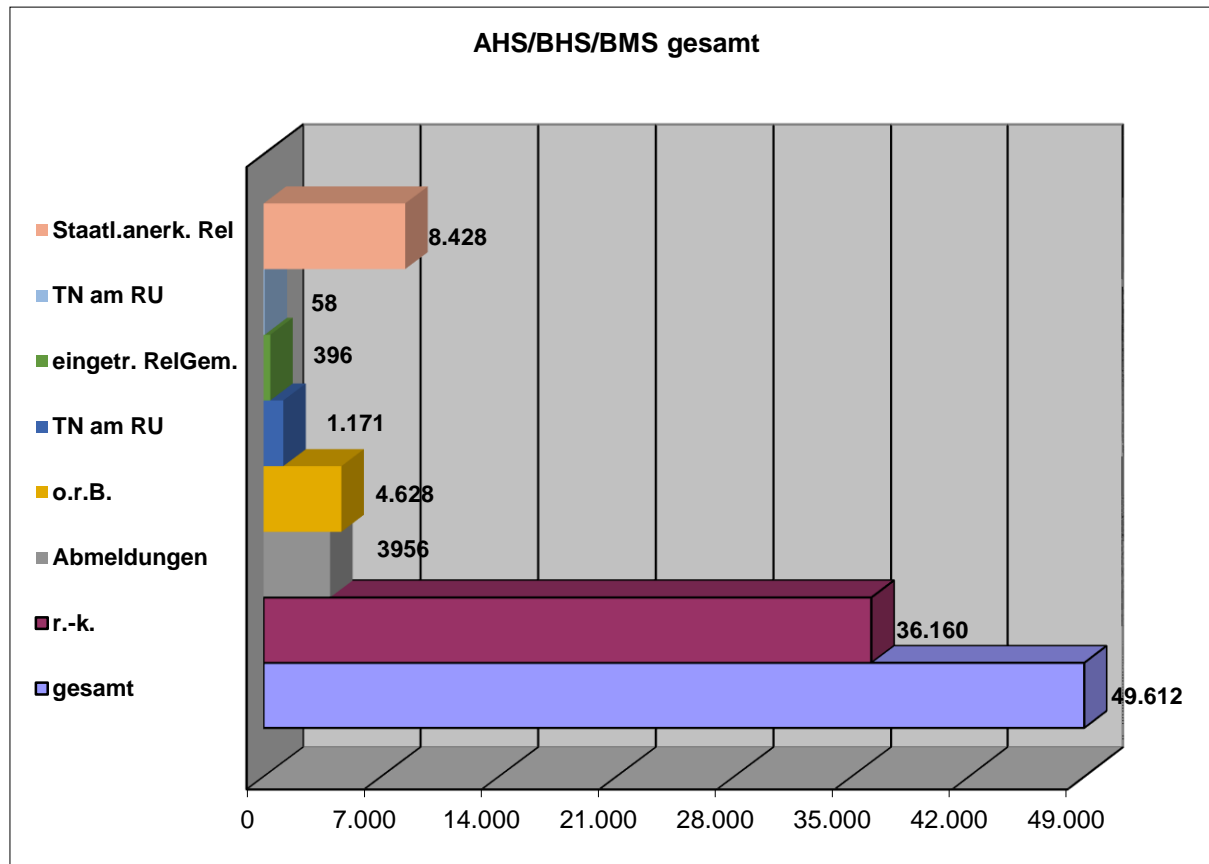
## Das Stundenausmaß und die Zusammensetzung der Lehrkräfte im Schuljahr 2021/22

- **23 RL** unterrichten 432 Stunden RU pro Woche, das sind 19,64 Planstellen.
- Im Durchschnitt unterrichten die RL 18,78 Stunden RU in der Woche.
- Der RU wird von 11 Frauen und 12 Männern erteilt
  - der Anteil der Männer als RL beträgt 52,2 %




# 7. Mittlerer und höherer Schulbereich – Gesamtübersicht 2021/2022

	Schuljahr 2021/22													Schuljahr 2020/21				
	Ges.Sch.	r.-k.	%	Abm.	%	o.r.B.	davon TN am RU	%	Eingetrag. Gemein sch.	davon TN am RU	%	TN insg. am kath RU	Staatl. anerkannte Rel	Gesamt	r.-k.	Abm.	%	+ / - %
<b>AHS</b>	29.444	21.276	72,26	2.017	9,48	3.078	637	20,70	214	42	19,63	19.938	4.876	29.477	21.638	1.673	7,73	22,61%
<b>BMS</b>	2.845	1.499	52,69	127	8,47	373	260	69,71	24	14	58,33	1.646	949	2.859	1.613	108	6,70	26,54%
<b>BHS</b>	17.323	13.385	77,27	1.812	13,54	1.177	274	23,28	158	2	1,27	11.849	2.603	17.705	13.844	1.788	12,92	4,82%
<b>Gesamt</b>	<b>49.612</b>	<b>36.160</b>	<b>72,89</b>	<b>3956</b>	<b>10,94</b>	<b>4.628</b>	<b>1.171</b>	<b>25,30</b>	<b>396</b>	<b>58</b>	<b>14,65</b>	<b>33.433</b>	<b>8.428</b>	<b>50.041</b>	<b>37.095</b>	<b>3.569</b>	<b>9,62</b>	<b>13,71%</b>



# Grundsätzliche Bemerkungen

- **72,89** % aller Schüler im höheren Schulbereich sind römisch-katholisch. Das ist ein Rückgang von 1,67% gegenüber dem Vorjahr. In Graz liegt der Anteil der katholischen Schüler bei rd. 68%, in der restlichen Steiermark bei rund 85%!
- Die Teilnahme am RU liegt mit durchschnittlich 89,06 % leicht unter dem Vorjahr (-1,46 %).
- Von den 4.628 Schülern ohne religiöses Bekenntnis (das sind 9,33% [+9,25%] der Gesamtschüleranzahl) haben sich 25,3% zum röm.-kath. Religionsunterricht angemeldet. Von den Schülern einer eingetragenen Gemeinschaft nehmen ebenfalls 58 oder 14,6% teil.
- 9,98 % aller Schüler an Höheren Schulen besuchen Katholische Privatschulen. Das bedeutet einen Zuwachs von 0,91%
- Durch die Vereinbarungen mit einigen Schwesterkirchen über einen Abtretungs- bzw. Delegationsunterricht nehmen **10 *alkatholische*** Schüler, **3 *evangelische*** Schüler und **1 *freikirchlicher*** Schüler am katholischen RU teil.  
Mit der orthodoxen Kirche gilt die Vereinbarung nur im Zusammenhang mit dem Ethikunterricht (in diesem Jahr also die 9. Schulstufe). Diese Möglichkeit nehmen **11 *orthodoxe Schüler*** wahr.
- Insgesamt ist die Schüleranzahl im diesen Schulbereichen um 429 Schüler gesunken, ein Minus von 0,85%.
- Der AHS-Bereich blieb stabil, der leichte Rückgang ist diesmal an den BMHS zu beobachten.



# 8. Allgemeinbildende Höhere Schulen (AHS) - 2021/2022

## a) die Teilnahme am Religionsunterricht

	Schuljahr 2021/22													Schuljahr 2020/21				
	Gesamt. Schüler	r.-k.	%	Abm.	%	o.r.B.	davon TN am RU	%	Eingetrag. Gemein sch.	davon TN am RU	%	TN insg. am kath RU	Staatl. anerkannte Rel	Gesamt	r.-k.	Abm.	%	+ / - %
<b>Unterstufe</b>	15.818	11.477	72,56	225	1,96	1575	360	22,86	105	27	25,71	11.639		16.138	11.883	215	1,81	8,35%
<b>Oberstufe</b>	13.626	9.799	71,91	1.792	18,29	1.503	277	18,43	109	15	13,76	8.299		13.339	9.755	1458	14,95	22,36%
<b>AHS</b>	<b>29.444</b>	<b>21.276</b>	<b>72,26</b>	<b>2.017</b>	<b>9,48</b>	<b>3.078</b>	<b>637</b>	<b>20,70</b>	<b>214</b>	<b>42</b>	<b>19,63</b>	<b>19.938</b>	<b>4.876</b>	<b>29.477</b>	<b>21.638</b>	<b>1.673</b>	<b>7,73</b>	<b>22,61%</b>

- **9,74 %** aller Schüler besuchen katholische Privatschulen
- **11,33 %** aller röm.-kath. Schüler besuchen katholische Privatschulen
- **Der Anteil der röm.-kath. Schüler** variiert von rd. 96,1 % (ein BORG in der Oststeiermark) bis 32,32% (ein BG in Graz). In Graz sind im Schnitt 62,65 % der Schüler katholisch (-1,76%), in der restlichen Steiermark. sind es 83,69 % (-0,44%).
- Bei den **Abmeldungen** gibt es 5 Schulen mit über 20% (20,2 bzw. 28,5 %), andererseits 10 Schulen (exkl. konfessioneller Privatschulen) mit einer Abmeldequote unter 5% (von 0 % bis 4,6 %). Die Unterschiede zwischen Unterstufe und Oberstufe (1,96 % gegenüber 18,29 %) sind teilweise sehr groß. Im Großraum Graz ist die Tendenz zur Abmeldung größer (12,15 % gegenüber 7,1 % am Land).
- Im Vergleich zum Vorjahr ist die Abmeldequote um 22,6 % gestiegen.
- Durch das Fach Ethik gab es in der 9. Schulstufe eine deutlich niedrigere Abmeldequote (13,62%) als in der gesamten Oberstufe (18,29%). Einerseits wirkt sich Ethik stabilisierend auf den RU aus, andererseits gibt es viele Meldungen, dass die älteren Schüler die „letzte Möglichkeit einer Freistunde“ vermehrt nutzen.
- Der **Anteil der Schüler ohne Bekenntnis** beträgt 10,47 %, (41,27 % bis 0 %) [+8,95%]. Tendenziell ist hier der Anteil in Graz am höchsten (im Schnitt 14,4 % gegenüber 5,7 %). Der Anteil der Schüler **von anderen staatlich anerkannten Religionen liegt bei 16,56 %** (+6,98%)

## b) Das Stundenausmaß und die Zusammensetzung der Lehrkräfte

- **198 RL** erteilen 2.279 Stunden RU pro Woche; das sind 113,95 Planstellen; davon sind 109 weiblich und 89 männlich
- im Durchschnitt unterrichten die RL 11,48 Stunden RU pro Woche
- 128 RL sind Kombiniierer bzw. sind nicht nur in Religion eingesetzt und unterrichten weitere 1.072 Stunden in anderen Gegenständen (einschließlich Ethik und Nachmittagsbetreuung), das sind 53,6 Planstellen.
- Insgesamt (inkl. Karenz, Krankenstand etc.) gibt es 209 RL im AHS-Bereich



# 9. Berufsbildende Mittlere und Höhere Schulen (BMHS) - 2021/2022

## a) die Teilnahme am Religionsunterricht

	Schuljahr 2021/22													Schuljahr 2020/21				
	Gesamt Schüler	r.-k.	%	Abm.	%	o.r.B.	davon TN am RU	%	Eingetrag. Gemein sch.	davon TN am RU	%	TN insg. am kath RU	Staatl. anerkannte Rel	Gesamt	r.-k.	Abm.	%	+ / - %
<b>BMS</b>	2.845	1.499	52,69	127	8,47	373	260	76,03	24	14	16,42	1.646	949	2.859	1.613	108	6,70	26,54%
<b>BHS</b>	17.323	13.385	77,27	1.812	13,54	1.177	274	21,18	158	2	7,06	11.849	2.603	17.705	13.844	1.788	12,92	4,82%
<b>Gesamt</b>	<b>20.168</b>	<b>14.884</b>	<b>73,80</b>	<b>1.939</b>	<b>13,03</b>	<b>1.550</b>	<b>534</b>	<b>34,45</b>	<b>182</b>	<b>16</b>	<b>8,79</b>	<b>13.495</b>	<b>3.552</b>	<b>20.564</b>	<b>15.457</b>	<b>1.896</b>	12,26	6,21%
Ohne Sonderform	18.385	14.028	76,30	1.490	10,62	1.098	432	39,34	172	16	9,30	12.986	3.087	18.439	14.379	1.292	8,99	18,21%
Sonderform	1.783	856	48,01	449	52,45	452	102	22,57	10	0	0,00	509	465	2.125	1.078	604	56,03	-6,38%

- **10,24 %** aller Schüler besuchen katholische Privatschulen (ein Plus von 3,3%)
- **13,88 %** aller röm.-kath. Schüler besuchen katholische Privatschulen
- **Der Anteil der röm.-kath. Schüler** liegt bei 73,8 % (-1,82 %) variiert von 98,9 % an einer HBLW bis zu 19,4 % an einer Handelsschule in Graz. An den Sonderformen ist der Anteil r.-k. Schüler generell am niedrigsten (48,7 %), an den Höheren Forst- und landwirtschaftlichen Lehranstalten wiederum am höchsten (92,2 %).
- **Abmeldungen:** Die größten Abmeldequoten gibt es in den Sonderformen RU mit rund 52,4 %. Andererseits gibt es eine Reihe von öffentlichen Schulen (14!), die keine Abmeldungen haben. Insgesamt beträgt die Quote 13,03% (+6,19%)
- **Der Anteil der Schüler ohne Bekenntnis** liegt bei 7,68 % (+9,4 %). Der Anteil der Schüler **von anderen staatlich anerkannten Religionen liegt bei 17,6 %** (+8,3%).
- Durch das Fach Ethik gab es in der 9. Schulstufe eine deutlich niedrigere Abmeldequote (7,71%) als in der gesamten Oberstufe (13,03%). Einerseits wirkt sich Ethik stabilisierend auf den RU aus, andererseits gibt es viele Meldungen, dass die älteren Schüler die „letzte Möglichkeit einer Freistunde“ vermehrt nutzen.

## b) Das Stundenausmaß und die Zusammensetzung der Lehrkräfte

- **118 RL** erteilen 1.499 Stunden RU pro Woche; das sind 74,95 Planstellen; davon sind 54 weiblich und 64 männlich
- im Durchschnitt unterrichten die RL 12,7 Stunden RU pro Woche
- 51 RL sind Kombiniierer bzw. sind nicht nur in Religion eingesetzt und unterrichten weitere 486 Stunden in anderen Gegenständen (einschließlich Ethik und Nachmittagsbetreuung), das sind 24,3 Planstellen.
- Insgesamt (inkl. Karenz, Krankenstand etc.) gibt es 123 RL im BMHS-Bereich



## **Impressum:**

Bischöfliches Amt für Schule und Bildung der Diözese Graz-Seckau

Mag. Vinzenz Wechtitsch

8010 Graz, Bischofplatz 4



