

Statistik 2021/2022

**Katholischer Religionsunterricht
und
Katholische Privatschulen**



RELIGIONSLEHRERINNEN 2021/2022

(STICHTAG 1.11.2022)

Laien-ReligionslehrerInnen an Pflichtschulen	503
Priester/Ordensmitglieder an Pflichtschulen	7
Laien-ReligionslehrerInnen an weiterführenden Schulen	311
Priester/Ordensangehörige an weiterbildenden Schulen	11
Laien-ReligionslehrerInnen an land- u. forstwirtschaftl. Fachschulen/ Berufsschulen	52
Priester/Ordensangehörige an land- u. forstwirtschaftl. Fachschulen/ Berufsschulen	0
Gesamtzahl ReligionslehrerInnen (inklusive karenzierte ReligionslehrerInnen)	884

Durchschnittsalter: 47,89 Jahre (-0,4)

Allgemeine Pflichtschule

Personalstand im Schuljahr 2021/2022

Laien-ReligionslehrerInnen	503	Weiblich	426
		Männlich (davon Diakone)	77 (2)
		davon karenziert bzw. beurlaubt	34
Priester	4	Weltpriester (Orden)	0 (4)
Ordensschwwestern	3	(davon karenziert)	
Gesamtzahl	510		

Durchschnittsalter: 46,84 Jahre (-1,28)

Definitive RL: 47 (-15)

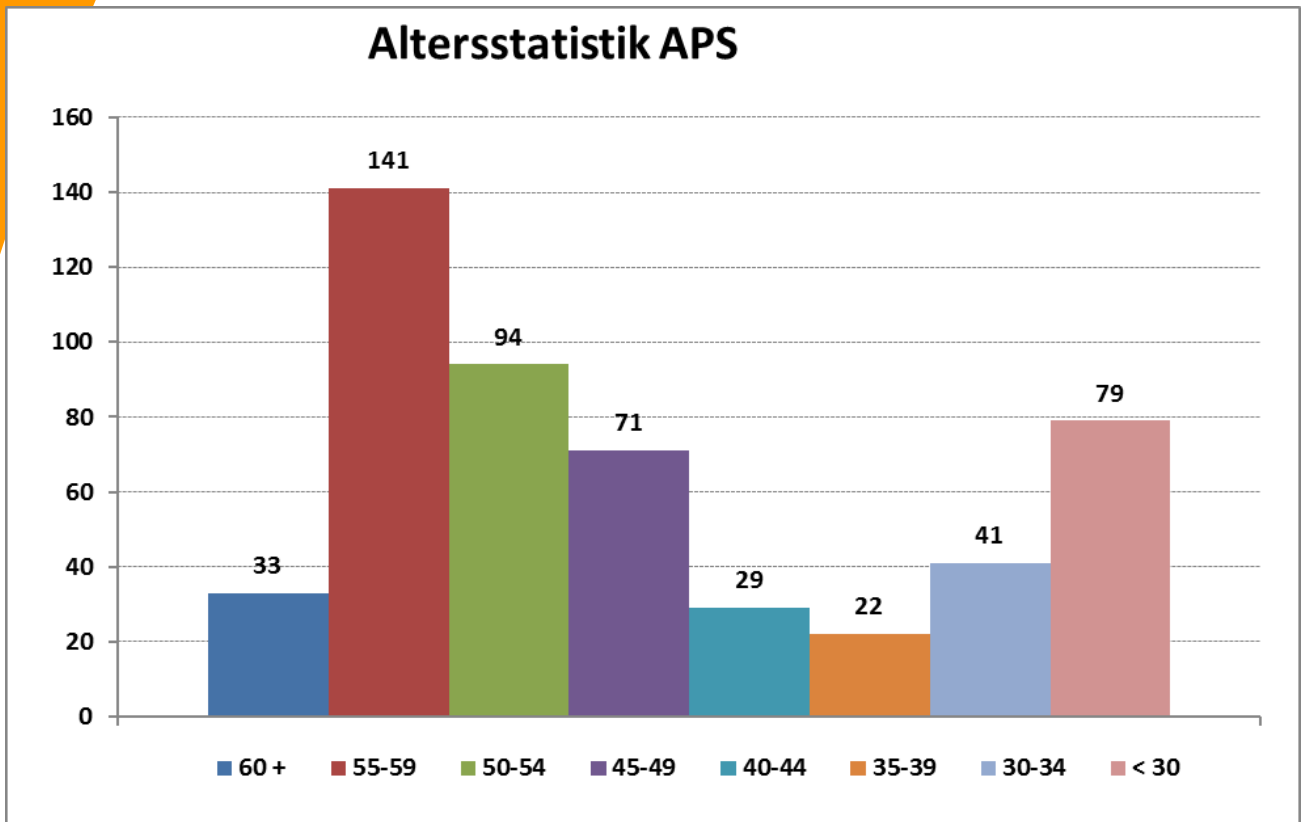
VertragsRL: 387 (+47)

kbRL: 6 (-15)

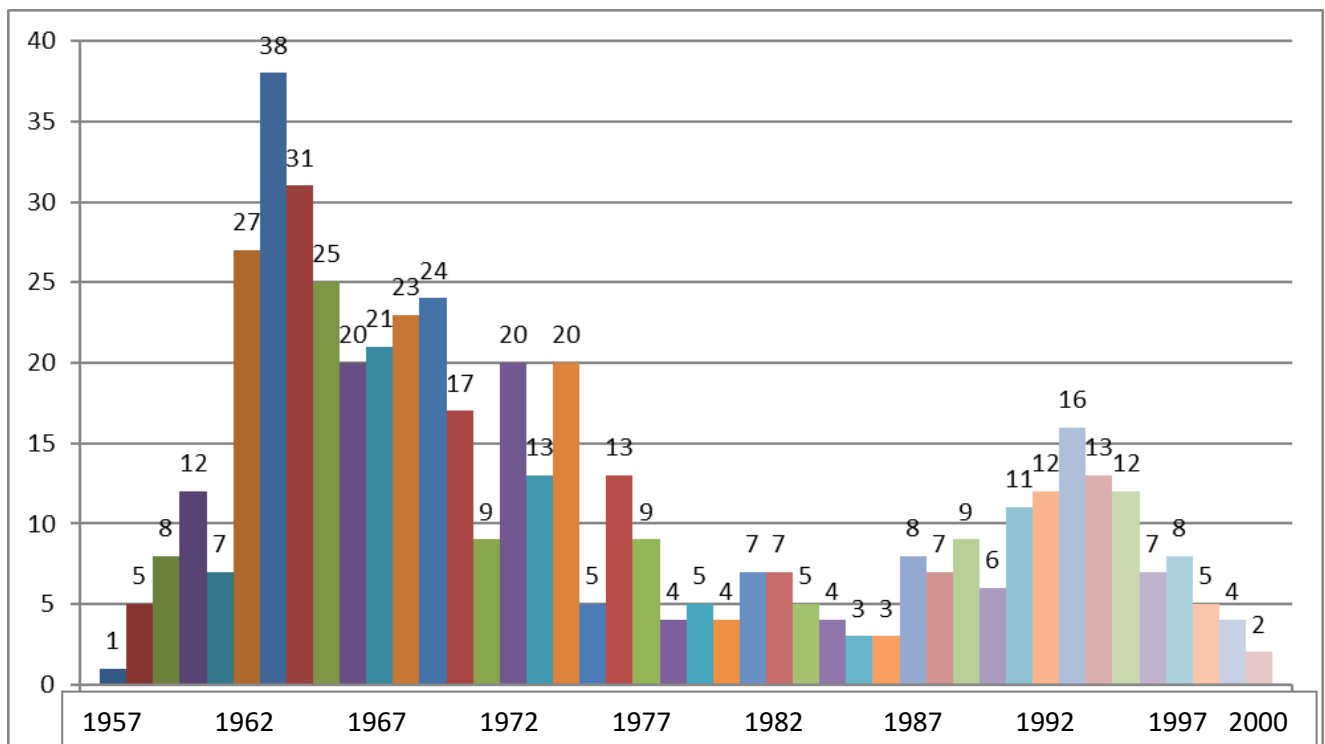
Religionsstunden im Schuljahr 2021/2022

471 LaienreligionslehrerInnen unterrichten	7.783	Religionsstunden	(99,4%)
	4.782	an Volksschulen	
	2.711	an Mittelschulen	
	151	an Allgem. Sonderschulen	
	139	an Polytechnischen Schulen	
3 Priester/Ordensmitglieder unterrichten	48	Religionsstunden	(0,6%)
	22	an Volksschulen	
	26	an Mittelschulen	
		an Allgem. Sonderschulen	
		an Polytechnischen Schulen	
Gesamt:	7.831	Religionsstunden (=355,95 VZÄ)	
Zusätzliche literarische Stunden	907	= 41,23 VZÄ	

5 - Jahresübersicht RL in den Allgemeinen Pflichtschulen



Aufteilung nach den einzelnen Jahren



AHS / BMS / BHS

Personalstand im Schuljahr 2021/2022

Laien-ReligionslehrerInnen	311	Weiblich	169
		Männlich (<i>davon Diakone</i>)	142(1)
		davon karenziert bzw. beurlaubt	16
Priester	10	Weltpriester (<i>davon Orden</i>)	5 (5)
		<i>davon karenziert bzw. beurlaubt</i>	0
Ordensschwestern	1		1
Gesamtzahl	322		

Durchschnittsalter: **46,85 Jahre (-0,1)**

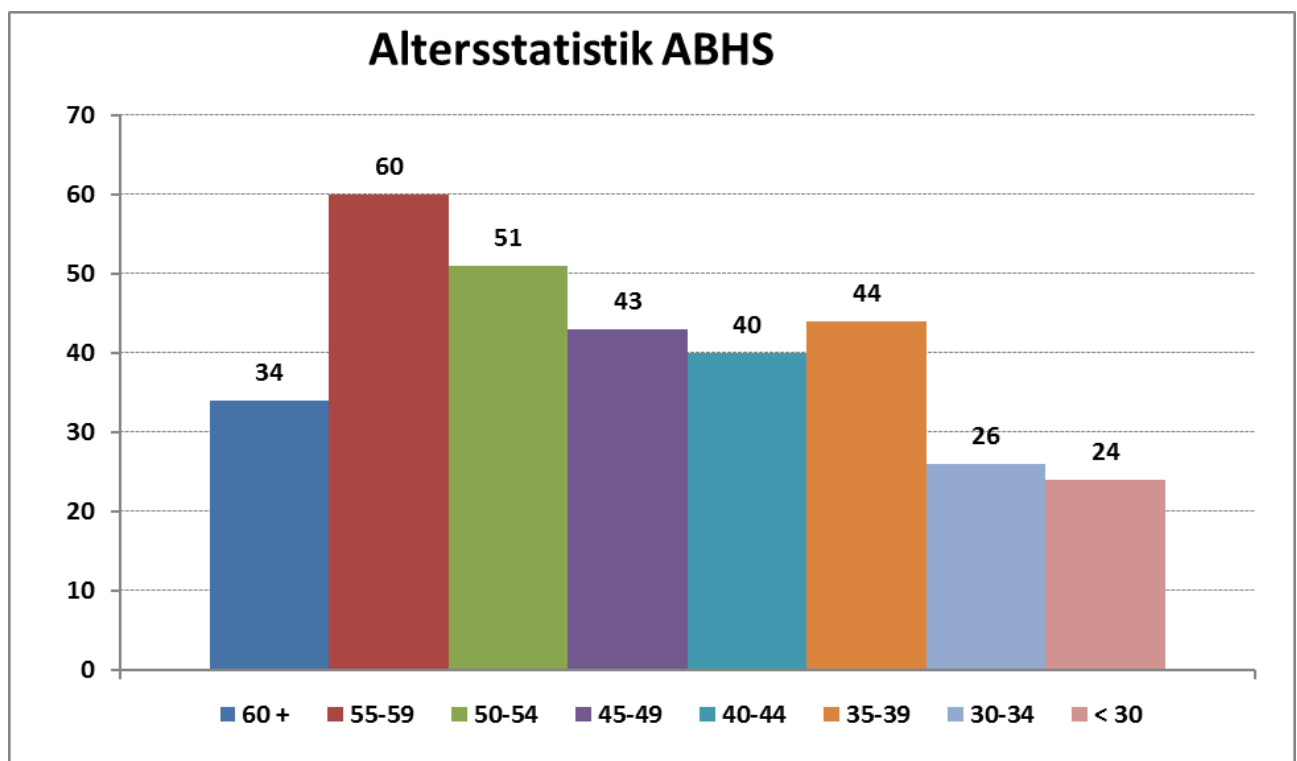
Definitive RL: **36 (-6)**

VertragsRL: **270 (+1)**

kbRL: **16 (+3)**

Religionsstunden im Schuljahr 2021/2022

288 LaienreligionslehrerInnen unterrichten	3.709	Religionsstunden	(98,18%)
11 Priester/Ordensmitglieder unterrichten	69	Religionsstunden	(1,82%)
Gesamt:	3.778	Religionsstunden (188,9VZÄ)	
Zusätzliche literarische Stunden	1.558	= 77,9 VZÄ	



FACHSCHULEN BZW. BERUFSSCHULEN

Personalstand im Schuljahr 2021/2022

Laien-ReligionslehrerInnen	52	Weiblich	36
		Männlich	16
Priester	0	Weltpriester	
Gesamtzahl	52		

Durchschnittsalter: 51,62 Jahre (-1,48)

Religionsstunden im Schuljahr 2021/2022

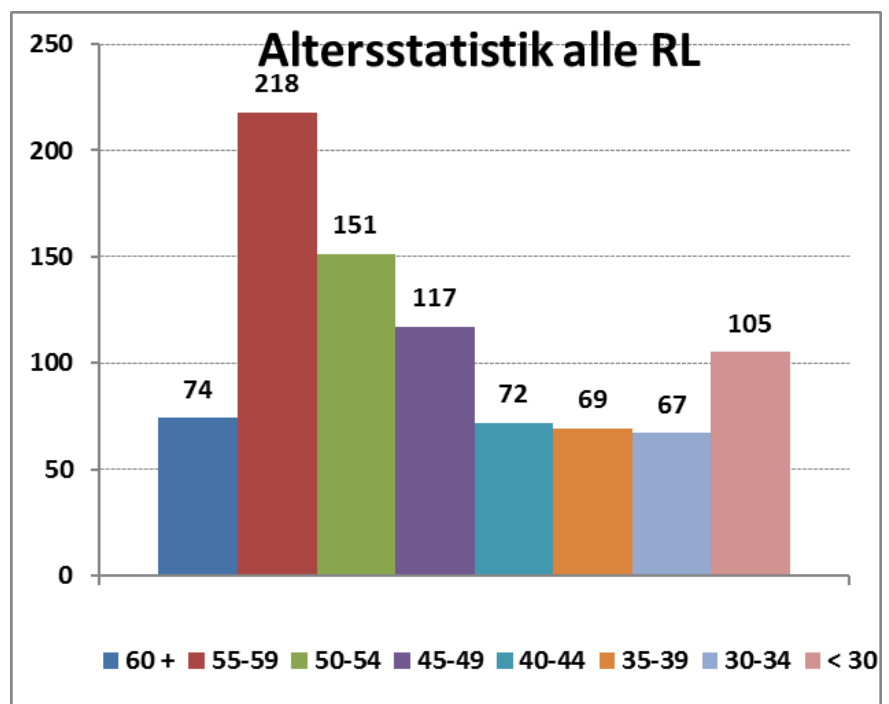
52 LaienreligionslehrerInnen unterrichten	616	Religionsstunden	
Priester		Religionsstunden	
Gesamt:	616	Religionsstunden (28 VZÄ)	

Gesamtzahl der Religionsstunden

Schuljahr 2021/2022: **12.225** (12.090 – SJ 20/21)

Altersschnitt aller ReligionslehrerInnen

Durchschnittsalter	47,11
60 Jahre und älter	74
55 - 59 Jahre	218
50 - 54 Jahre	151
45 - 49 Jahre	117
40 - 44 Jahre	72
35 - 39 Jahre	69
30 - 34 Jahre	67
jünger als 30 Jahre	105
Gesamtzahl aller RL	873



SchülerInnenstatistik alle öffentlichen und (katholischen) Privatschulen

	Gesamt- schüler- Innen- zahl.	davon katho- lisch	In %	davon abgemel- det in Zahlen / in %		o.r.B.	davon TN am RU	%	Eingetra- gene Gemein- sch..	davon TN am RU	%	TN insg. am kath RU	Staatl. aner- kannte Religio- nen
VS	44.830	32.328	72,11	90	0,28	4.401	2.463	55,96	569	128	22,50	34.829	7.531
NMS	28.307	21.608	76,33	271	1,25	1310	343	26,18	288	40	13,89	21.720	5.101
PTS	1.913	1.446	75,59	139	9,61	81	14	18,00	20	7	35,00	1.328	366
ASO	879	520	59,16	17	3,27	136	45	33,09	7	3	42,86	551	216
LFS	2.342	2.165	92,44	47	2,17	58	22	37,93	19	10	52,63	2.150	100
AHS	29.444	21.276	72,26	2.017	9,48	3.078	637	20,70	214	42	19,63	19.938	4.876
<i>Unterstufe</i>	15.818	11.477	72,56	225	1,96	1575	360	22,86	105	27	25,71	11.639	
<i>Oberstufe</i>	13.626	9.799	71,91	1.792	18,29	1.503	277	18,43	109	15	13,76	8.299	
BMS	2.845	1.499	52,69	127	8,47	373	260	69,71	24	14	58,33	1.646	949
BHS	17.323	13.385	77,27	1.812	13,54	1.177	274	23,28	158	2	1,27	11.849	2.603
BS (20/21)	7.898	6.156	77,94	337	5,47	597	393	65,83	76	17	22,37	6.229	1.069
Gesamt	135.781	100.383	73,93	4.857	4,84	11.211	4.451	39,70	1.375	263	19,13	100.240	22.811

Einige Hinweise:

- ◆ **Pflichtschulbereich:** Gesamtschülerrückgang von 0,11%
 - Der **Anteil der röm.-kath. Schüler** ging von 74,26% auf 73,62 zurück. Es gibt somit im Schuljahr 2021/22 um 550 röm.-kath. Schüler weniger. Darüber hinaus nehmen 3.043 Schüler (o.r.B. und eingetrag. Rel.Gem.) am Religionsunterricht teil, wodurch gesamt **58.428 Schüler den Religionsunterricht besuchen** (minus 380 Schüler)
 - **72,11%** der Schüler an den Volksschulen sind römisch-katholisch (minus 0,67%). In der Stadt Graz beträgt der Anteil der kath. Schüler 42,94%, ein Plus von 0,28% (**rechtes Murufer: 31,5%**), sonst liegt er bei 80,34%. In Graz gibt es 10 Schulen mit einem Katholikenanteil unter 20% (von 4,5 bis 19,2%, jeweils rechte Muruferseite), außerhalb von Graz gibt es zwei Schulen (10,6% und 13,8%) unter 20%, an 29 VS (6,5%) sind aber immer noch 100% katholisch.
 - An **171 Volksschulen** (von 446) gibt es insgesamt rd. **2330 Klassen mit Mehrstufenunterricht**
- ◆ **Berufsschulen:** Es haben sich **94,53%** zum r.-k. Religionsunterricht angemeldet, obwohl es ein Frei-gegenstand ist. Coronabedingt gab es in 2 Lehrgängen keinen RU.
- ◆ **Höhere Schulen:** 72,89 % aller Schüler im höheren Schulbereich sind römisch-katholisch. Das ist ein Rückgang von 1,67 % gegenüber dem Vorjahr. In Graz liegt der Anteil der katholischen Schüler bei rd. 68%, in der restlichen Steiermark bei 85%! Im Großraum Graz ist die Tendenz zur Abmeldung bedeutend größer.
- ◆ An den Höheren Schulen ist der Anteil der **Schüler oB** mit 9,33% deutlich höher als in den Pflichtschulen und Berufsschulen bzw. Fachschulen (7,8 und 7,5% bzw. 2,5%)
- ◆ **5,84 %** aller Pflichtschüler und aller Schüler in Höheren Schulen besuchen katholische Privatschulen.

Katholische Privatschulen

Schulstatistik

		KLASSEN	SCHÜLER	LEHRER
14	Pflichtschulen	118	2.454	295
5	Berufsbildende mittlere Schulen	59	1.152	278
4	Berufsbildende mittlere/höhere Schulen	50	1.130	
6	Allgemeinbildende höhere Schulen	126	2.869	340
1	Lehranstalt	1	17	1
30	Privatschulen	354	7.622	914

Schulerhalterstatistik

		ORDEN	DIÖZESE	VEREINE	CARITAS
I.	Pflichtschulen	9	1	4	-
II.	Berufsbildende mittlere Schulen	-	1	1	2
III.	Berufsbildende mittlere/höhere Schulen	1	1	-	3
IV.	Allgemeinbildende höhere Schulen	5	1	-	-
V.	Lehranstalt	-	1	-	-
	Privatschulen	15	5	5	5

