

Statistik

**über die Teilnahme
am
katholischen Religionsunterricht
in der Steiermark**

Mag. Vinzenz Wechtitsch, Februar 2021

Römisch-katholischer Religionsunterricht in der Steiermark

Schuljahr 2020/21

Die vorliegenden statistischen Zahlen und Auswertungen beziehen sich bei den verschiedenen Schultypen jeweils auf die

- Teilnahme am Religionsunterricht und
- Auf das Stundenausmaß und die Zusammensetzung der Lehrkräfte

Die Daten stammen – mit Ausnahme der Berufsschule – aus den Meldungen der Religionslehrer¹ zu Beginn des Schuljahres. Bei der Berufsschule werden die Daten erst am Ende des Schuljahres erhoben, daher liegen hier die Zahlen des Schuljahres 2019/20 vor.

Übersicht:

- 1) Gesamtübersicht Allgemeiner Pflichtschulbereich
- 2) Volksschule
- 3) Neue Mittelschule
- 4) Polytechnikum und ASO
- 5) Land- und forstwirtschaftliche Schulen
- 6) Berufsschulen
- 7) Gesamtüberblick über den mittleren und höheren Schulbereich
- 8) AHS
- 9) BMHS

Die Zahlen beziehen sich auf den Stand von November 2020

¹ Mit „Religionslehrer“ bzw. „Schüler(n)“ sind immer Religionslehrerinnen und -lehrer bzw. Schülerinnen und Schüler gemeint.

1. Gesamtübersicht Allgemeinbildende Pflichtschulen (Schuljahr 2020/21)

| | Schuljahr 2020/21 | | | | | | | | | | | | | Schuljahr 2019/20 | | | | |
|---------------|-------------------|---------------|--------------|------------|-------------|--------------|----------------|--------------|------------------------|----------------|--------------|---------------------|-------------------------|-------------------|---------------|------------|-------------|-------------|
| | Ges.Sch. | r.-k. | % | Abm. | % | o.r.B. | davon TN am RU | % | Eingetrag. Gemein sch. | davon TN am RU | % | TN insg. am kath RU | Staatl. anerkan nte Rel | Gesamt | r.-k. | Ab m. | % | + / - % |
| VS | 45.057 | 32.711 | 72,60 | 72 | 0,22 | 4.031 | 2.224 | 55,17 | 417 | 112 | 26,86 | 34.975 | 7.898 | 45.225 | 33.281 | 54 | 0,16 | 35,66 |
| MS | 28.280 | 21.780 | 77,02 | 240 | 1,10 | 1253 | 365 | 29,13 | 318 | 47 | 14,78 | 21.952 | 4.929 | 28.235 | 21.914 | 224 | 1,02 | 7,80 |
| PTS | 1.938 | 1.516 | 78,22 | 131 | 8,64 | 62 | 17 | 18,00 | 31 | 1 | 3,23 | 1.403 | 329 | 2.038 | 1.577 | 156 | 9,89 | -12,65 |
| ASO | 740 | 445 | 60,14 | 18 | 4,04 | 123 | 47 | 38,21 | 8 | 4 | 50,00 | 478 | 164 | 784 | 481 | 17 | 3,53 | 14,45 |
| Gesamt | 76.015 | 56.452 | 74,26 | 461 | 0,82 | 5.469 | 2.653 | 48,51 | 774 | 164 | 21,19 | 58.808 | 13.320 | 76.282 | 57.253 | 451 | 0,79 | 3,67 |

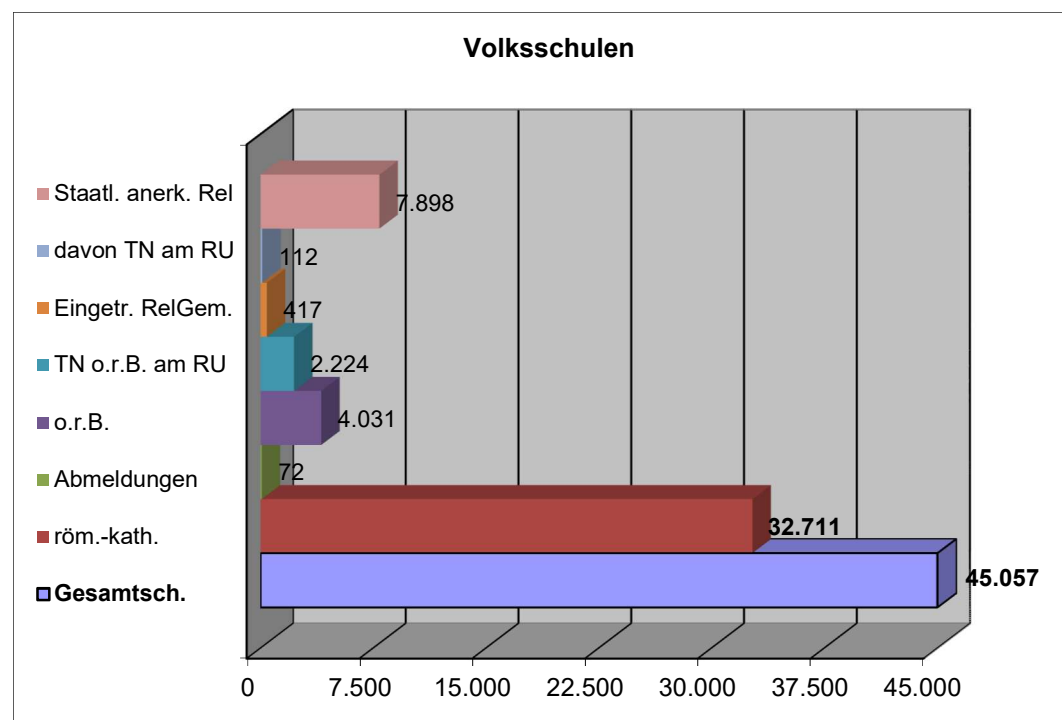
Erläuterungen:

- Im Pflichtschulbereich gibt es einen leichten Gesamtschülerrückgang von 267 Schülern (-0,35%)
- Der **Anteil der röm.-kath. Schüler** ging von 75,05% auf 74,26% (-1,05%) zurück. Es gibt somit im Schuljahr 2020/21 um 801 röm.-kath. Schüler weniger. Darüber hinaus nehmen 2.817 Schüler (o.r.B. und eingetrag. Rel.Gem.) am Religionsunterricht teil, wodurch gesamt **58.808 Schüler** den **Religionsunterricht besuchen** (minus 469 Schüler [-0,79%])
- 3,11% aller Pflichtschüler werden in katholischen Privatschulen unterrichtet.
- Insgesamt unterrichten an Pflichtschulen aktiv **476 Religionslehrer 7.765 Religionsstunden**. Das entspricht **352,95 Planstellen**. Zusätzlich unterrichten diese rd. 955 h in literarischen Fächern. Das entspricht 43,4 Planstellen. Inklusive Karenzierungen, etc. haben wir **498 Religionslehrer** an den Pflichtschulen
- Es gibt rund 390 Klassen, die *1-Std. RU* haben und 60 Klassen *ohne eigenen RU*.
- Der Anteil der weiblichen Religionslehrer beträgt 84,9 %.
- Durch die Vereinbarungen mit der Evangelischen und Altkatholischen Kirche über einen Abtretungsunterricht nehmen **42** altkatholische Schüler und **4** evangelische Schüler am kath. RU, sowie **1** kath. Schüler am evang. RU teil

2. Volksschulen

a) die Teilnahme am Religionsunterricht

| | Schuljahr 2020/21 | | | | | | | | | | | | | Schuljahr 2019/20 | | | | |
|-----------|-------------------|--------|-------|------|------|--------|----------------|-------|---------------------|----------------|-------|---------------------|--------------------|-------------------|--------|------|------|--------|
| | Ges.Sch | r.-k. | % | Abm. | % | o.r.B. | davon TN am RU | % | Eingetr. Gemeensch. | davon TN am RU | % | TN insg. am kath RU | Staatl. Anerk. Rel | Gesamt | r.-k. | Abm. | % | + / %- |
| VS | 45.057 | 32.711 | 72,60 | 72 | 0,22 | 4.031 | 2.224 | 55,17 | 417 | 112 | 26,86 | 34.975 | 7.898 | 45.225 | 33.281 | 54 | 0,16 | 35,66 |



Erläuterungen:

- **72,6%** der Schüler an den Volksschulen sind römisch-katholisch (minus 1,35%). In der Stadt Graz beträgt der Anteil der kath. Schüler 42,82%, ein minus von 3,8% (**rechtes Murufer: 30,5%**), sonst liegt er bei 81,95%. In Graz gibt es 10 Schulen mit einem Katholikenanteil unter 20% (von 4,5 bis 19,25%, jeweils rechte Muruferseite), außerhalb von Graz gibt es zwei Schulen (12,2% und 13,9%) unter 20%, an 30 VS (6,7%) sind aber immer noch 100% katholisch.
- Von den röm.-kath. Schülern nehmen 99,78% am röm.-kath. Religionsunterricht teil.
- Die Anzahl der Schüler ohne Bekenntnis beträgt 4.031 (das sind 8,95 % der Gesamtschüleranzahl, + 14,9%). Davon wiederum haben sich 55,2 % zum Religionsunterricht angemeldet.
- 417 Schüler gehören einer eingetragenen Religionsgemeinschaft an, wovon 112 am RU teilnehmen (26,8 %)
- insgesamt nehmen **34.975** (-340) Schüler am röm.-kath. Religionsunterricht teil.
- Insgesamt 7.898 Schüler gehören einem anderen staatlich anerkannten Religionsbekenntnis oder Glaubensgemeinschaft an. Das sind 17,53 % (+3,73%) der Gesamtschüler.
- An **185 Volksschulen** (von 448) gibt es insgesamt rd. **290 Klassen mit Mehrstufenunterricht**

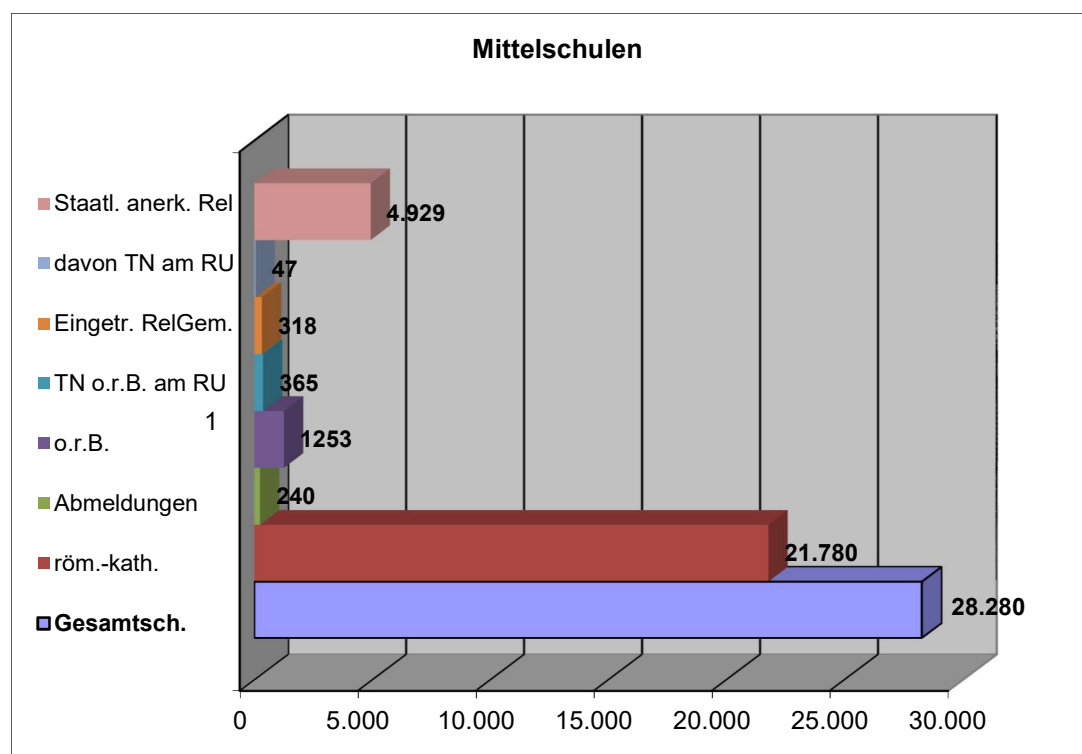
a) Das Stundenausmaß und die Zusammensetzung der Lehrkräfte

- **320 RL** unterrichten in 2.522 Klassen **4.686 Stunden RU** pro Woche, das sind 213 Planstellen und zusätzlich 238 Stunden in literarischen Fächern (10,82 Planstellen).
- Im Durchschnitt unterrichten die RL 14,64 Stunden RU in der Woche.
- Der RU wird von 289 Frauen und 31 Männern erteilt,
 - durch 1 Diakon 24 Stunden und
 - durch 1 Ordensfrau 6 Stunden.
- der Anteil der Frauen als RL beträgt 90,3 %
- Karenzierungen etc. einberechnet gibt es 330 RL in der Volksschule. f

3. Mittelschulen

a) die Teilnahme am Religionsunterricht

| | Schuljahr 2020/21 | | | | | | | | | | | | | Schuljahr 2019/20 | | | | |
|-----------|-------------------|--------|-------|------|------|--------|----------------|-------|--------------------------|----------------|-------|---------------------|--------------------|-------------------|--------|------|------|-------------|
| | Ges.Sch | r.-k. | % | Abm. | % | o.r.B. | davon TN am RU | % | Eingetrag. Gemeinschaft. | davon TN am RU | % | TN insg. am kath RU | Staatl. Anerk. Rel | Gesamt | r.-k. | Abm. | % | + / %- |
| MS | 28.280 | 21.780 | 77,02 | 240 | 1,10 | 1253 | 365 | 29,13 | 318 | 47 | 14,78 | 21.952 | 4.929 | 28.235 | 21.914 | 224 | 1,02 | 7,80 |



Erläuterungen:

- **77,0%** der Schüler an Mittelschulen sind römisch-katholisch (-0,77%). In der Stadt Graz liegt der Anteil der kath. Schüler bei 35,16%, sonst bei 84,4%. In Graz gibt es 4 Schulen mit einem Katholikenanteil unter 15% (8,9% bis 17,9%), außerhalb Graz gibt es nur 4 Schulen mit einem Katholikenanteil unter 50% (24,8% bis 44,7%), 1 von 166 NMS ist noch zu 100% katholisch.
- Von diesen nehmen 98,9% am röm.-kath. Religionsunterricht teil.
- Die Anzahl der Schüler ohne Bekenntnis beträgt 1.253 (das sind 4,43% der Gesamtschüleranzahl, +13 %). Davon wiederum haben sich 29,1 % zum Religionsunterricht angemeldet.
- Insgesamt gibt es einen Rückgang an röm.-kath. Schülern von 134 Schülern (-0,61%).
- 318 Schüler gehören einer eingetragenen Religionsgemeinschaft an, wovon 47 am RU teilnehmen (14,78 %)
- Insgesamt nehmen **21.952** Schüler am Religionsunterricht teil (-55 oder -0,25 %)
- Insgesamt 4.929 Schüler gehören einem anderen Bekenntnis oder Glaubensgemeinschaft an. Das sind 17,4 % der Gesamtschüler, ein plus von 0,58 Prozent.

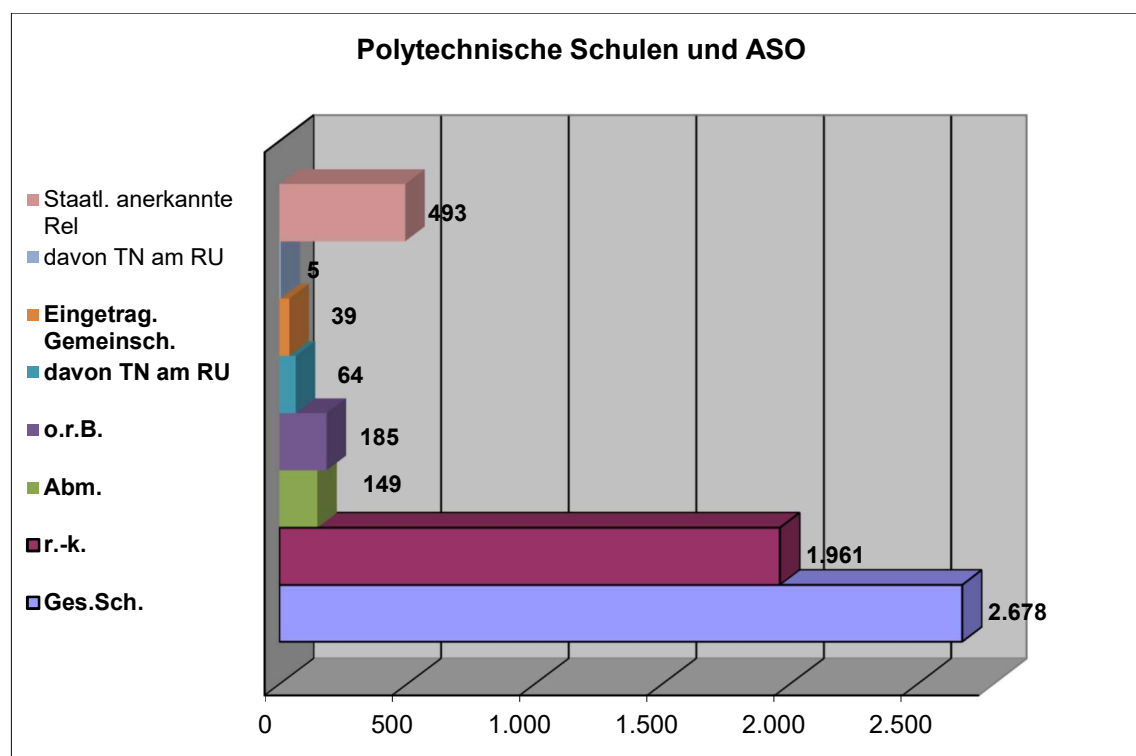
b) Das Stundenausmaß und die Zusammensetzung der Lehrkräfte

- **218 RL** unterrichten in 1.445 Klassen 2.784 Stunden RU pro Woche, das sind 1256,55 Planstellen und zusätzlich 643,5 Stunden in literarischen Fächern (29,25 Planstellen).
- Im Durchschnitt unterrichten die RL 12,77 Stunden RU in der Woche.
- Der RU wird von 163 Frauen und 55 Männern erteilt,
 - davon durch einen (Ordens-)priester 4 Stunden
 - durch 1 Diakon 16 Stunden und
 - durch 2 Ordensfrauen 12 Stunden.
- der Anteil der Frauen als RL beträgt 74,8 %
- Karenzierungen etc. einberechnet gibt es 233 RL in der Neuen Mittelschule.

4. Polytechnische Schule/ Sonderschulen (ASO)

a) die Teilnahme am Religionsunterricht

| | Schuljahr 2020/21 | | | | | | | | | | | | | Schuljahr 2019/20 | | | | |
|----------------|-------------------|--------------|--------------|------------|-------------|------------|----------------|--------------|----------------------|----------------|--------------|---------------------|--------------------|-------------------|--------------|------------|-------------|--------------|
| | Ges.Sch | r.-k. | % | Abm. | % | o.r.B. | davon TN am RU | % | Eingetrag. Gemeinsh. | davon TN am RU | % | TN insg. am kath RU | Staatl. Anerk. Rel | Gesamt | r.-k. | Abm. | % | + / %- |
| PTS | 1.938 | 1.516 | 78,22 | 131 | 8,64 | 62 | 17 | 18,00 | 31 | 1 | 3,23 | 1.403 | 329 | 2.038 | 1.577 | 156 | 9,89 | -12,65 |
| ASO/ZIS | 740 | 445 | 60,14 | 18 | 4,04 | 123 | 47 | 38,21 | 8 | 4 | 50,00 | 478 | 164 | 784 | 481 | 17 | 3,53 | 14,45 |
| Gesamt | 2.678 | 1.961 | 73,23 | 149 | 7,60 | 185 | 64 | 34,59 | 39 | 5 | 12,82 | 1.881 | 493 | 2.822 | 2.058 | 173 | 8,41 | -9,61 |



Erläuterungen:

- **73,23%** der Schüler an Polytechnischen Schulen und Sonderschulen sind römisch-katholisch (+0,41 %). Es gibt an 2 Schulen (von 57) einen 100%igen Katholikenanteil, an 2 Schulen liegt der Anteil unter 50 %. An einer Schule ist kein RU zustande gekommen.
- Von diesen nehmen 92,4 % am röm.-kath. Religionsunterricht teil.
- Die Anzahl der Schüler ohne Bekenntnis beträgt 195 (das sind 6,9 % der Gesamtschüleranzahl). Davon wiederum haben sich 34,6 % zum Religionsunterricht angemeldet.
- 39 Schüler gehören einer eingetragene Religionsgemeinschaft an, wovon 5 am RU teilnehmen (12,8 %)
- Gesamt nehmen **1.881** Schüler am Religionsunterricht teil (-74 oder 70,2 % aller Schüler)
- Insgesamt **493** Schüler gehören einem anderen Bekenntnis oder Glaubensgemeinschaft an. Das sind 18,41 % (-0,5 %) der Gesamtschüler.

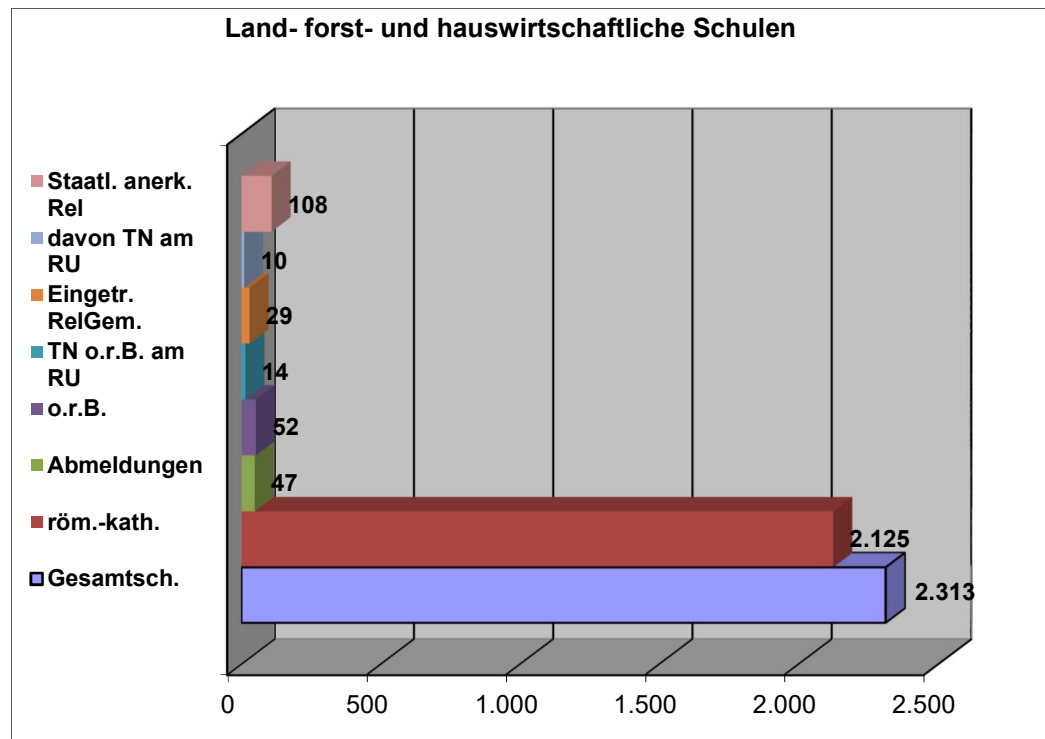
c) Das Stundenausmaß und die Zusammensetzung der Lehrkräfte

- **49 RL** unterrichten in 197 Klassen 295 Stunden RU pro Woche, das sind 13,41 Planstellen.
- Im Durchschnitt unterrichten die RL 6,02 Stunden RU in der Woche.
- Der RU wird von 34 Frauen und 15 Männern erteilt,
- der Anteil der Frauen als RL beträgt 69,4 %
- Karenzierungen etc. einberechnet gibt es 50 RL in diesen Schultypen.

5. Land- und forstwirtschaftliche Schulen

d) die Teilnahme am Religionsunterricht

| | Schuljahr 2020/21 | | | | | | | | | | | | | Schuljahr 2019/20 | | | | |
|------------|-------------------|-------|-------|------|------|--------|----------------|-------|---------------------|----------------|-------|---------------------|--------------------|-------------------|-------|------|------|--------|
| | Ges.Sch | r.-k. | % | Abm. | % | o.r.B. | davon TN am RU | % | Eingetr. Gemeensch. | davon TN am RU | % | TN insg. am kath RU | Staatl. Anerk. Rel | Gesamt | r.-k. | Abm. | % | + / %- |
| LFS | 2.313 | 2.125 | 91,87 | 47 | 2,21 | 52 | 14 | 26,92 | 29 | 10 | 34,48 | 2.102 | 108 | 2.416 | 2.213 | 73 | 3,30 | -32,95 |



Erläuterungen:

- **91,87%** (+0,29%) der Schüler an haus-, land- und forstwirtschaftlichen Schulen sind römisch-katholisch. Dieser Schultyp hat den signifikant höchsten Anteil an katholischen Schülern.
- Von diesen nehmen 97,79 % am röm.-kath. Religionsunterricht teil.
- Die Anzahl der Schüler ohne Bekenntnis ist mit 52 in dieser Schulform außerordentlich niedrig (2,21 % der Gesamtschüleranzahl). Davon wiederum haben sich 27 % zum Religionsunterricht angemeldet.
- Gesamt nehmen **2.102** Schüler am Religionsunterricht teil
- Insgesamt gibt es 137 Schüler anderer Konfessionen und Religionsgemeinschaften (5,9 %)

e) Das Stundenausmaß und die Zusammensetzung der Lehrkräfte

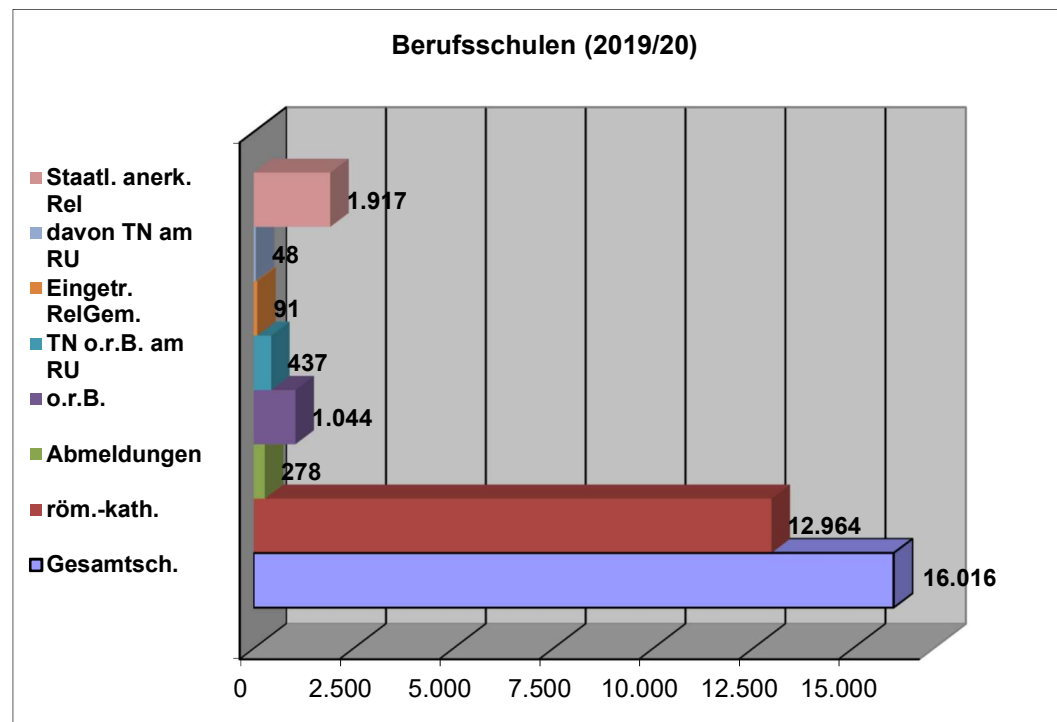
- **29 RL** unterrichten in 99 Klassen 171,75 Stunden RU pro Woche, das sind 7,81 Planstellen.
- Im Durchschnitt unterrichten die RL 5,92 Stunden RU in der Woche.
- Der RU wird von 24 Frauen (davon 20 mit a.o. Befähigung) und 5 Männern (1 mit a.o. Befähigung) erteilt,
 - der Anteil der Frauen als RL beträgt 82,75 %

Es gibt 5 VertragsreligionslehrerInnen, 3 kirchlich bestellte RL und 21 literarische LehrerInnen mit a.o. Befähigung (72,4 %)

6. Berufsschulen

a) die Teilnahme am Religionsunterricht

| | Schuljahr 2019/20 | | | | | | | | | | | | | Schuljahr 2018/19 | | | | |
|-------------------|-------------------|--------|-------|------|------|--------|----------------|-------|--------------------|----------------|-------|---------------------|--------------------|-------------------|--------|------|------|---------|
| | Ges.Sch | r.-k. | % | Anm. | % | o.r.B. | davon TN am RU | % | Eingetr. Gemeinsh. | davon TN am RU | % | TN insg. am kath RU | Staatl. Anerk. Rel | Gesamt | r.-k. | Abm. | % | + / %- |
| BS (19/20) | 16.016 | 12.964 | 80,94 | 278 | 2,14 | 1.044 | 437 | 41,86 | 91 | 48 | 52,75 | 13.171 | 1.917 | 16.585 | 13.460 | 407 | 3,02 | -29,08% |



Erläuterungen:

- Der Anteil der röm.-kath. Schüler an den Berufsschulen betrug (**Schuljahr 2019/20**) 80,94 %, ein Rückgang von 0,32 %
- Davon haben sich **97,6 %** zum r.-k. Religionsunterricht angemeldet (+0,91 %). Aufgrund der Tatsache, dass RU an Berufsschulen ein Freigegegenstand ist, ist dieser Wert äußerst beachtenswert.
- Von den 1.044 Schülern ohne Bekenntnis (das sind 6,52 % der Gesamtschüleranzahl) haben sich 41,9 % zum r.-k. Religionsunterricht angemeldet
- 91 Schüler gehören einer eingetragene Rel.Gemeinschaft an, wovon 48 am RU teilnehmen (52,75 %)
- Schüler mit anderen Bekenntnissen machen 11,97 % der Gesamtschülerzahl aus.
- Der Gesamtschülerstand ist zurückgegangen und zwar um 569 Schüler, ein Minus von 3,43 %! Das ist unter anderem auf die Corona-Pandemie ab Frühjahr 2020 zurückzuführen.

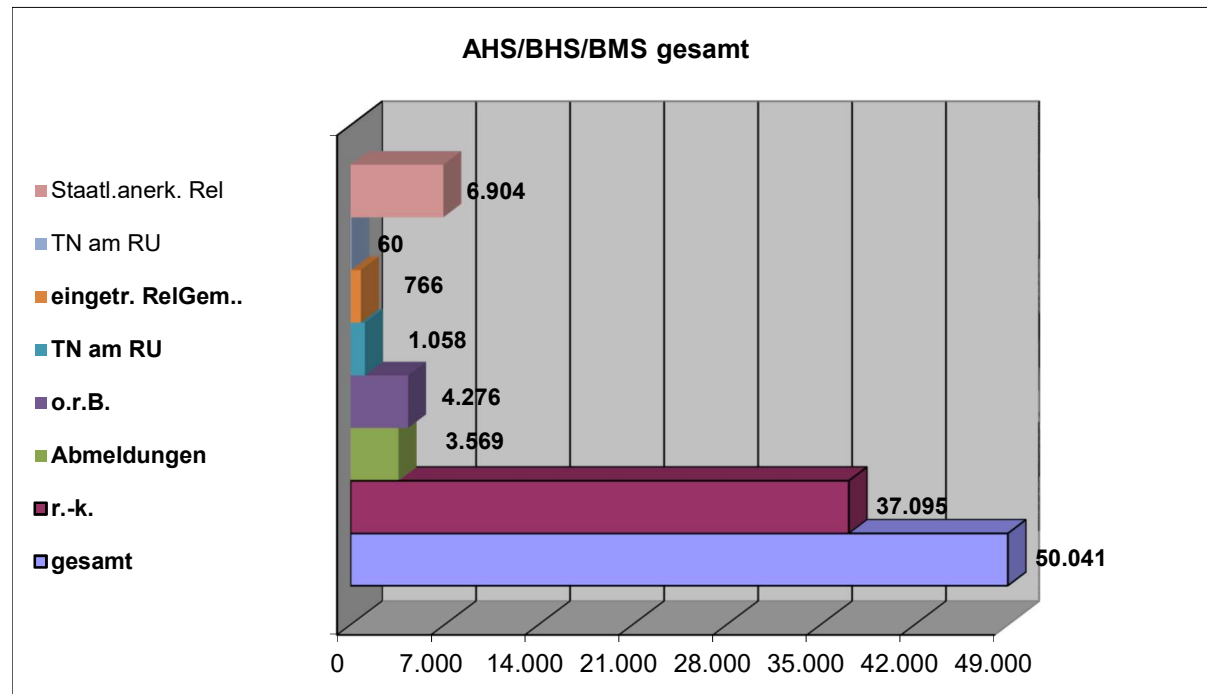
f) **Das Stundenausmaß und die Zusammensetzung der Lehrkräfte im SJ 2020/21**

- **21 RL** unterrichten 366 Stunden RU pro Woche, das sind 16,64 Planstellen.
Zum Stichtag gab es coronabedingt keinen Freigegegenstand RU, wodurch Nachbesetzungen (noch) nicht erfolgen konnten.
- Im Durchschnitt unterrichten die RL 17,43 Stunden RU in der Woche.
- Der RU wird von 10 Frauen und 11 Männern erteilt; der Anteil der Männer beträgt hier 52,4 %.

7. Mittlerer und höherer Schulbereich - Gesamtübersicht 2019/2020

AHS (Ober- u. Unterstufe)/BMS/BHS – öffentliche Schulen und kath. Privatschulen

| | Schuljahr 2020/21 | | | | | | | | | | | | | Schuljahr 2019/20 | | | | |
|---------------|-------------------|---------------|--------------|--------------|-------------|--------------|--------------|--------------|--------------------|-----------|-------------|---------------------|------------------------|-------------------|---------------|--------------|-------------|--------------|
| | Ges. Sch. | r.-k. | % | Abm. | % | o.r.B. | TN am RU | % | Eingetrag Gemeinsh | TN am RU | % | TN insg. am kath RU | Staatl. anerkannte Rel | Gesamt | r.-k. | Abm. | % | + / %- |
| AHS | 29.477 | 21.638 | 73,41 | 1.673 | 7,73 | 2.832 | 592 | 20,90 | 444 | 31 | 6,98 | 20.588 | 4.563 | 28.825 | 21.514 | 1.641 | 7,63 | 1,37% |
| BMS | 2.859 | 1.613 | 56,42 | 108 | 6,70 | 292 | 222 | 76,03 | 67 | 11 | 16,42 | 1.738 | 887 | 2.753 | 1.545 | 112 | 7,25 | -7,64% |
| BHS | 17.705 | 13.844 | 78,19 | 1.788 | 12,92 | 1.152 | 244 | 21,18 | 255 | 18 | 7,06 | 12.318 | 1.454 | 17.254 | 13.613 | 1.607 | 11,80 | 9,41% |
| Gesamt | 50.041 | 37.095 | 74,13 | 3.569 | 9,62 | 4.276 | 1.058 | 24,74 | 766 | 60 | 7,83 | 34.644 | 6.904 | 48.832 | 36.672 | 3.360 | 9,16 | 5,01% |



Grundsätzliche Bemerkungen:

- 74,13 % aller Schüler im höheren Schulbereich sind römisch-katholisch. Das ist ein Rückgang von 1,29% gegenüber dem Vorjahr. In Graz liegt der Anteil der katholischen Schüler bei rd. 65%, in der restlichen Steiermark bei rund 85%!
- Die Teilnahme am RU liegt mit durchschnittlich 90,38 % ganz leicht unter dem Vorjahr (-0,51 %).
- Von den 4.276 Schülern ohne religiöses Bekenntnis (das sind 8,54% [+10,91%] der Gesamtschüleranzahl) haben sich 24,7% zum röm.-kath. Religionsunterricht angemeldet. Von den Schülern einer eingetragenen Gemeinschaft nehmen ebenfalls 60 oder 7,8% teil.
- 9,89 % aller Schüler an Höheren Schulen besuchen Katholische Privatschulen. Das bedeutet einen Zuwachs von 1,54%
- Durch die Vereinbarungen mit der Evangelischen und Altkatholischen Kirche über einen Abtretungsunterricht nehmen **12** altkatholische Schüler am kath. RU teil.

Insgesamt ist die Schüleranzahl im diesen Schulbereichen um 1.209 Schülern gestiegen, ein Plus von 2,48%.

Der Zuwachs verteilt sich gleichmäßig auf AHS und BMHS.

8. Allgemeinbildende höhere Schulen (AHS – Schuljahr 2020/21)

a) die Teilnahme am Religionsunterricht

| AHS | Gesamtschülerzahl | Röm.-kath. | % | Abmeldungen kath. Schüler RU | % | Schüler oB | TN RU | % | Eingetrag. Gemeinsh | TN am RU | % | TN insg. am kath RU | Staatl. anerkannte Rel |
|-------------------|-------------------|---------------|--------------|------------------------------|-------------|--------------|------------|--------------|---------------------|-----------|-------------|---------------------|------------------------|
| Unterstufe | 16.138 | 11.883 | 73,63 | 215 | 1,81 | 1565 | 327 | 20,89 | 141 | 15 | 10,64 | 12.010 | |
| Oberstufe | 13.339 | 9.755 | 73,13 | 1.458 | 14,95 | 1.267 | 265 | 20,92 | 303 | 16 | 5,28 | 8.578 | |
| AHS | 29.477 | 21.638 | 73,41 | 1.673 | 7,73 | 2.832 | 592 | 20,90 | 444 | 31 | 6,98 | 20.588 | 4.563 |

- **9,88 %** aller Schüler besuchen katholische Privatschulen
- **11,48 %** aller röm.-kath. Schüler besuchen katholische Privatschulen
- **Der Anteil der röm.-kath. Schüler** variiert von rd. 95,18 % (ein BORG im Murtal) bis 30,94% (ein BG in Graz). In Graz sind im Schnitt 63,77 % der Schüler katholisch (-2,8%), in der restlichen Steiermark. sind es 84,06 % (-0,64%).
- Bei den **Abmeldungen** gibt es 2 Schulen mit über 20% (22,4 bzw. 30,5 %), andererseits 10 Schulen (eckl. Konfessioneller Privatschulen) mit einer Abmeldequote unter 5% (von 0,6 % bis 4,3 %). Die Unterschiede zwischen Unterstufe und Oberstufe (1,81 % gegenüber 14,95 %) sind teilweise sehr groß. Im Großraum Graz ist die Tendenz zur Abmeldung größer (9,43 % gegenüber 6,3 % am Land).
- Im Vergleich zum Vorjahr ist die Abmeldequote um 1,31 % gestiegen.
- Der **Anteil der Schüler ohne Bekenntnis** beträgt 9,61 %, (42,27 % bis 2 %). Tendenziell ist hier der Anteil in Graz am höchsten (im Schnitt 13,5 % gegenüber 5,26 %). Der Anteil der Schüler **von anderen staatlich anerkannten Religionen liegt bei 15,48 % (+0,2%)**

b) Das Stundenausmaß und die Zusammensetzung der Lehrkräfte

- **191 RL** erteilen 2.298 Stunden RU pro Woche; das sind 114,9 Planstellen; davon sind 104 weiblich und 87 männlich
- im Durchschnitt unterrichten die RL 12,03 Stunden RU pro Woche
- 113 RL sind Kombiniierer bzw. sind nicht nur in Religion eingesetzt und unterrichten weitere 1.056 Stunden in anderen Gegenständen (einschließlich Ethik und Nachmittagsbetreuung), das sind 52,8 Planstellen.
- Insgesamt (inkl. Karenz, Krankenstand etc.) gibt es 208 RL im AHS-Bereich

9. Berufsbildende mittlere und höhere Schulen (BMHS – Schuljahr 2020/2021)

a) die Teilnahme am Religionsunterricht

| Schultyp | Gesamtschülerzahl | Röm.-kath. | % | Abmeldungen kath. Schüler RU | % | Schüler oB | TN RU | % | Eingetrag. Gemeensch | TN am RU | % | TN insg. am kath RU | Staatl. anerkannte Rel |
|-----------------|-------------------|---------------|--------------|------------------------------|--------------|--------------|------------|--------------|----------------------|-----------|-------------|---------------------|------------------------|
| BMS | 2.859 | 1.613 | 56,42 | 108 | 6,70 | 292 | 222 | 76,03 | 67 | 11 | 16,42 | 1.738 | 887 |
| BHS | 17.705 | 13.844 | 78,19 | 1.788 | 12,92 | 1.152 | 244 | 21,18 | 255 | 18 | 7,06 | 12.318 | 2.454 |
| Gesamt | 20.564 | 15.457 | 75,17 | 1.896 | 12,27 | 1.444 | 466 | 32,27 | 322 | 29 | 9,01 | 14.056 | 3.341 |
| Ohne Sonderform | 18.439 | 14.379 | 77,98 | 1.292 | 8,99 | 946 | 360 | 38,05 | 302 | 24 | 7,95 | 13.471 | 2.812 |
| Sonderform | 2.125 | 1.078 | 50,73 | 604 | 56,03 | 498 | 106 | 21,29 | 20 | 5 | 25,00 | 585 | 529 |

- **9,91 %** aller Schüler besuchen katholische Privatschulen
- **13,41 %** aller röm.-kath. Schüler besuchen katholische Privatschulen
- **Der Anteil der röm.-kath. Schüler** liegt bei 75,178 % (-0,83 %) variiert von 97,8 % an einer BAfEP bis zu 20,1 % an einer Handelsschule in Graz. An den Sonderformen ist der Anteil r.-k. Schüler generell am niedrigsten (50,7 %), an den Höheren Forst- und landwirtschaftlichen Lehranstalten wiederum am höchsten (92,3 %).
- **Abmeldungen:** Die größten Abmeldequoten gibt es in den Sonderformen mit rund 56,0 %. Andererseits gibt es eine Reihe von öffentlichen Schulen (13), die keine Abmeldungen haben. Insgesamt beträgt die Quote 12,27% (+8,2%)
- Der **Anteil der Schüler ohne Bekenntnis** liegt bei 7,02 % (+10,55 %). Der Anteil der Schüler **von anderen staatlich anerkannten Religionen** liegt bei **16,25 %** (-2,7%).

b) Das Stundenausmaß und die Zusammensetzung der Lehrkräfte

- **118 RL** erteilen 1.489 Stunden RU pro Woche; das sind 74,45 Planstellen; davon sind 56 weiblich und 62 männlich
- im Durchschnitt unterrichten die RL 12,62 Stunden RU pro Woche
- **51 RL** sind als Kombinierer bzw. sind nicht nur in Religion eingesetzt und unterrichten weitere 421 Stunden in anderen Gegenständen (einschließlich Ethik und Nachmittagsbetreuung), das sind 21,05 Planstellen.
- Insgesamt (inkl. Karenz, Krankenstand etc.) gibt es 126 RL im BMHS-Bereich