

# Einfache Ideen für zuhause - kreativ - veränderbar - einfach Alltagsgegenstände verwenden

Nicht jeder ist mit Bastelmaterial für die Kinder zuhause gut ausgestattet, aber auch mit alternativen Möglichkeiten können wunderbare Werke geschaffen werden.

Hier sind einige Ideen dazu:

## Mit Klopapierrollen:





Mit der Gabel drucken:



Mit einer leeren PET Flasche drucken:



oder die Stöpsel verwenden:



## Die gute alte Zahnbürste und ein Finger:





Mit Kartonresten:




Im Notfall geht es auch mit  
Gemüseresten:



Einfach nur mit den Fingern:



Drucken mit einem Legostein:





Drucken mit einem Putzschwammerl:



# Umweltfreundliche KNETMASSE

## selber herstellen

400 g glattes Mehl

250 g Salz

3 EL Öl

3 EL Zitronensäure

ca. 1 TL Kurkuma 😊 (= Gelbwurz, für Sonnenschein-Gelb)

nach Möglichkeit: 15 Tropfen ätherisches Orangenöl  
(für das Dufterlebnis)

-> alle trockenen Zutaten in einer Schüssel mischen.

Dann 1/2 Liter kochendes Wasser dazu gießen,


vorsichtig umrühren bzw. vorsichtig (heiß!!!) zu einem

Teig verkneten.

Luftdicht im Kühlschrank aufbewahrt hält diese  
Knetmasse mehrere Monate.



# Ostereier bemalen mit einem Plakatstift:



Oder ein Schütt-/ Wurfbild mit  
ausgeblasenen Ostereiern und restlicher  
Eierfärbefarbe:



Viel Spaß beim Experimentieren und Ausprobieren!